

2021年10月期第2四半期
(2 0 / 1 1 ~ 2 1 / 4)
決算短信説明資料



萩原工業株式会社

(東証一部：7856)

ハミダセ、アミダセ

目次

決算ハイライト	-3		
I. 2021年第2四半期 決算業績と主要事項		業績予想（連結）	-12
業績（サマリー）	-4	SDGs関連製品売上高（連結）	-13
売上分析（連結）	-5	SDGs関連製品 トピック	-14～17 -18
営業利益分析（連結）	-6		
セグメント・子会社概況	-7	II. 補足資料	-19～20
B/S（連結）	-8		
キャッシュ・フロー（連結）	-9		
たな卸資産・売上債権の 回転日数（連結）	-10		
業績一覧（連結）	-11		

決算ハイライト

1. 業績面

- ・ 合成樹脂事業は、海外向け包装資材「メルタッククロス」、粘着テープ原反及び人工芝原糸が伸びたものの、シート、バルチップ、フレキシブルコンテナバッグ等が引き続き低調で、減収減益。
- ・ エンジニアリング事業は、リサイクル需要に対応した押出関連機器が伸びたものの、主力のスリッターがリチウムイオン電池セパレーター用の受注急減で減収。収益面では、高付加価値製品の売上があり増益。

2. 将来への取り組み

- ・ 新素材「レイシス」の最終製品が上市される。気候変動適応力分野を中心に用途拡大中。 (P18参照)

I-1 業績（サマリー）

ハミダセ、アマダセ。

HAGIHARA
萩原工業株式会社

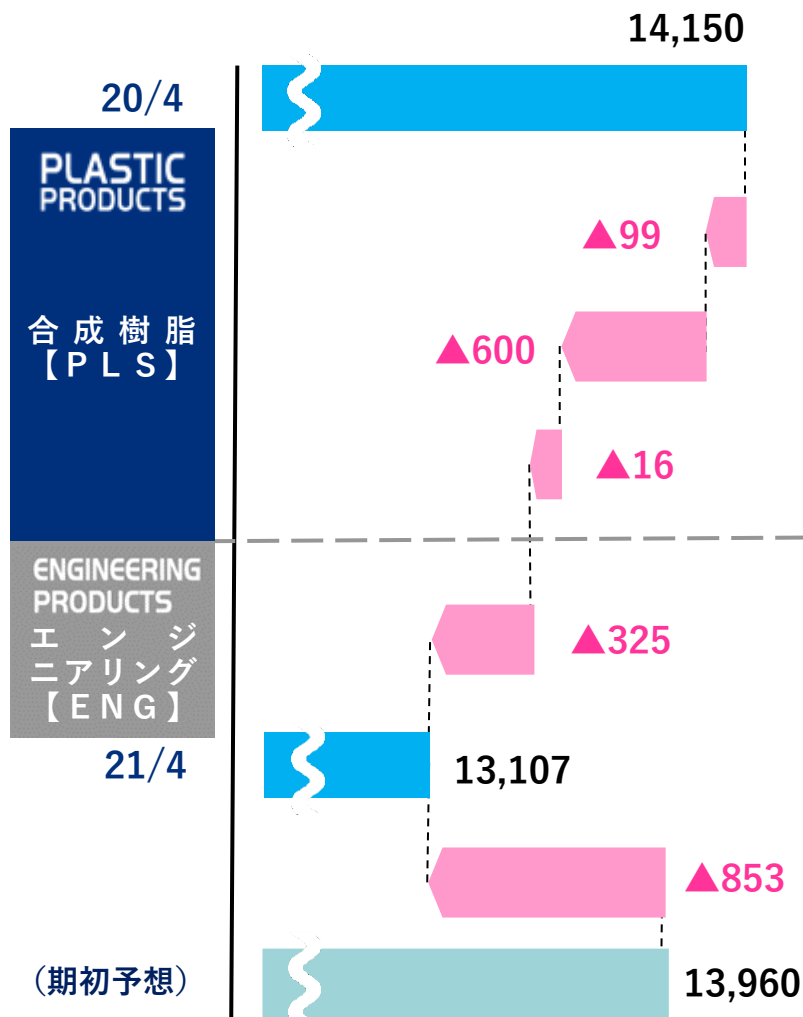
(単位：百万円)

■前期比増減概要

	20/10期 第2四半期	21/10期 第2四半期 実績	前年同期比較		
			増 減	伸び率(%)	
売上高	14,150	13,107	▲1,042	▲7.4	
営業利益	1,421	1,270	▲151	▲10.6	
親会社株主に帰属する 当期純利益	1,139	916	▲223	▲19.6	

I-2 売上分析（連結）

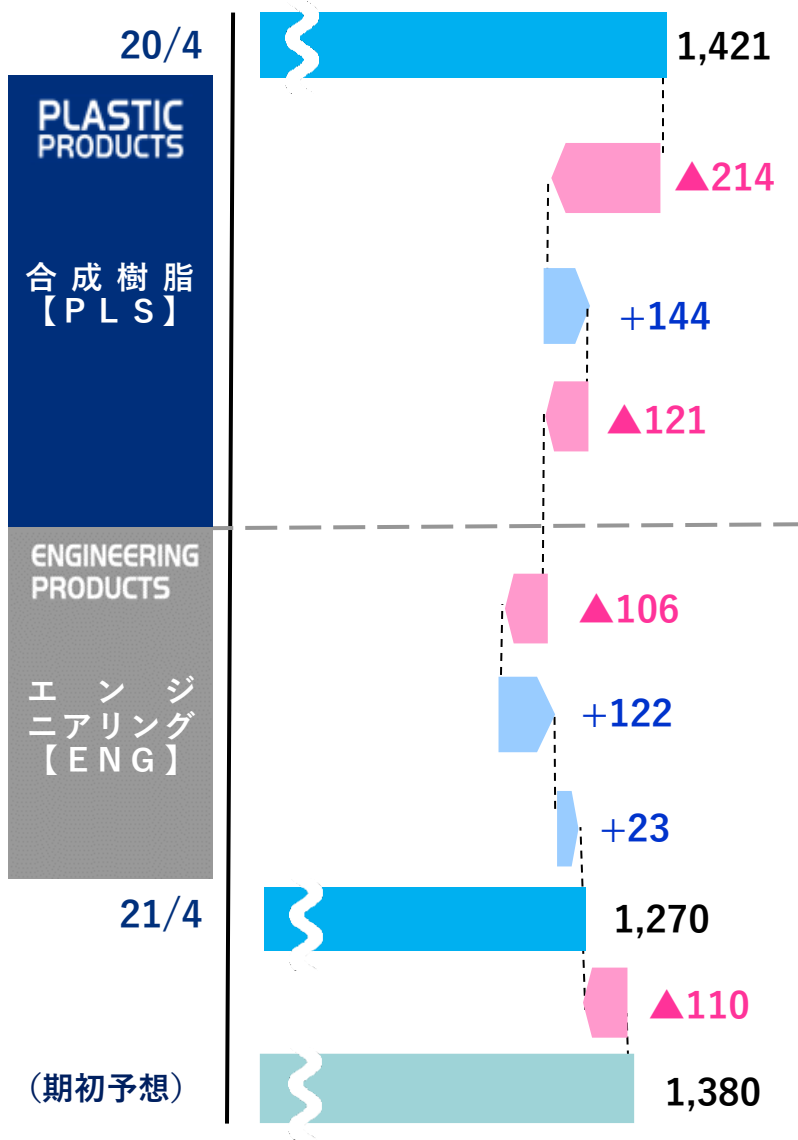
(単位：百万円)



主な要因	
販売単価下落 (バルチップ)	
販売数量減 (シート、フレコン)	
為替影響	
販売減少 (フィルムスリッター)	

I-3 営業利益分析（連結）

(単位：百万円)



主な要因	
売上減	
原料価格下落	
販管費増加（海外輸送費上昇）	
売上減	
高付加価値スリッターの販売	
販管費減少（旅費・広告宣伝費の削減）	

I-4 セグメント・子会社概況

ハミダセ、アマダセ。



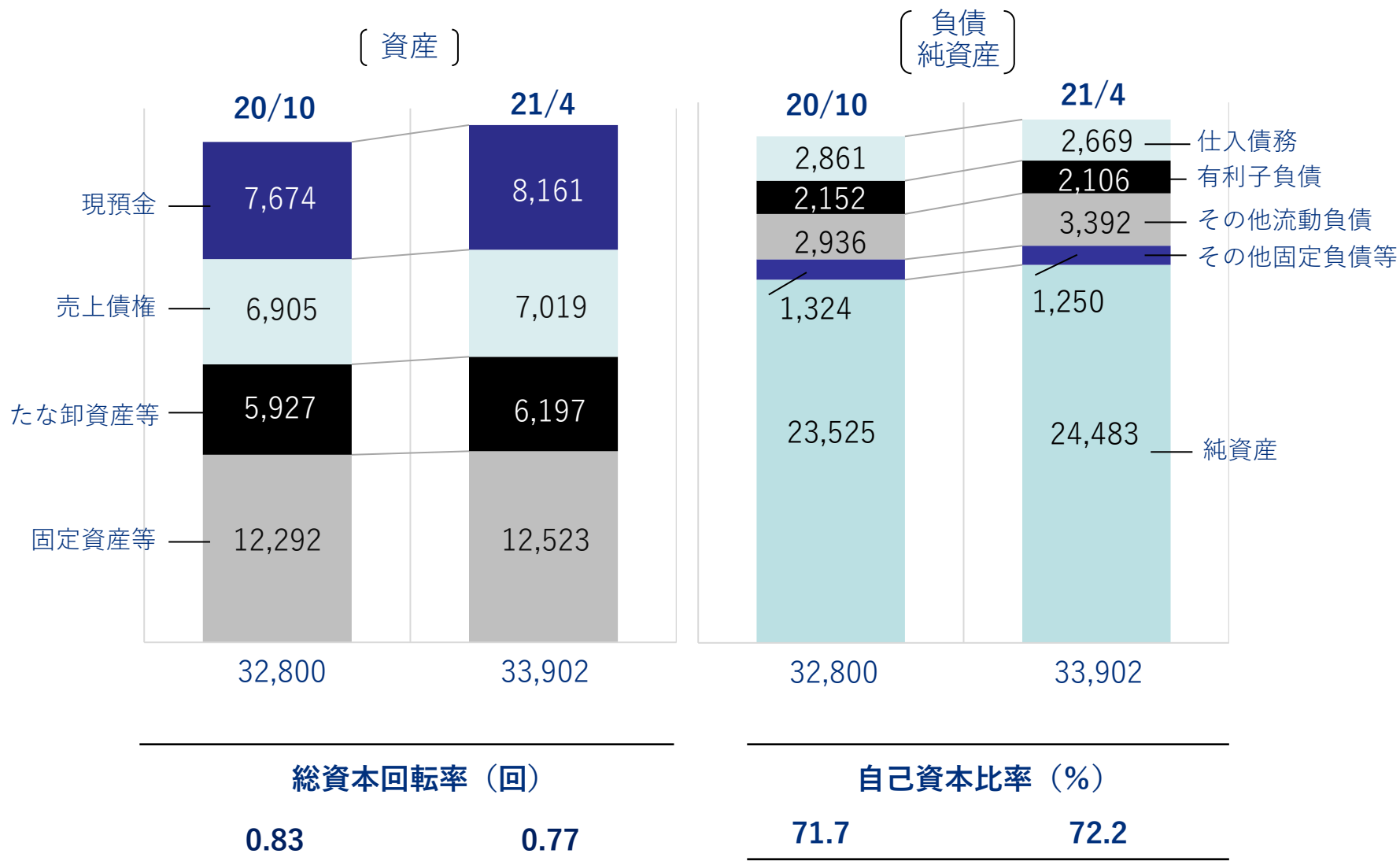
(単位：百万円)

		売上高		営業利益		純資産		総資産		設立	社員数(※)
		20/4	21/4	20/4	21/4	20/10	21/4	20/10	21/4		
萩原工業	合成樹脂事業	8,189	7,798	928	776	—	—	—	—	—	—
	エンジニアリング事業	2,541	2,202	298	322	—	—	—	—	—	—
単体		10,730	10,001	1,227	1,099	23,024	23,647	28,066	28,806	1962年11月	471名
日本ファブウエルド		213	175	20	▲11	205	221	322	334	1967年7月	33名
ハギハラ・ウエストジャワ・インダストリーズ社		1,890	1,664	65	8	1,255	1,322	2,640	2,868	1995年3月	644名
青島 萩原工業 有限公司		264	311	▲0	16	767	835	804	872	2002年12月	79名
EPCホールディングス社		1,394	1,333	191	168	1,276	1,438	1,933	2,269	2007年9月	39名
東洋平成ポリマー		2,115	2,034	62	58	2,125	2,167	5,098	5,099	1943年7月	167名
萩華機械技術(上海) 有限公司		338	226	10	▲1	239	249	344	316	2005年1月	37名
連結		14,150	13,107	1,421	1,270	23,525	24,483	32,800	33,902		

(※)社員数：萩原工業は2020/10末時点、その他は2020/9末時点


I -5 B / S (連結)

(単位：百万円)



I-6 キャッシュ・フローの状況（連結）

（単位：百万円）



● 営業C/F

内訳	税金等調整前当期純利益	+	1,331
	減価償却費	+	614
	売上債権増加	▲	46
	棚卸資産増加	▲	160
	仕入債務減少	▲	324
	法人税支払	▲	355

● 投資C/F

内訳	有形固定資産取得	▲	625
	有形固定資産売却	+	1

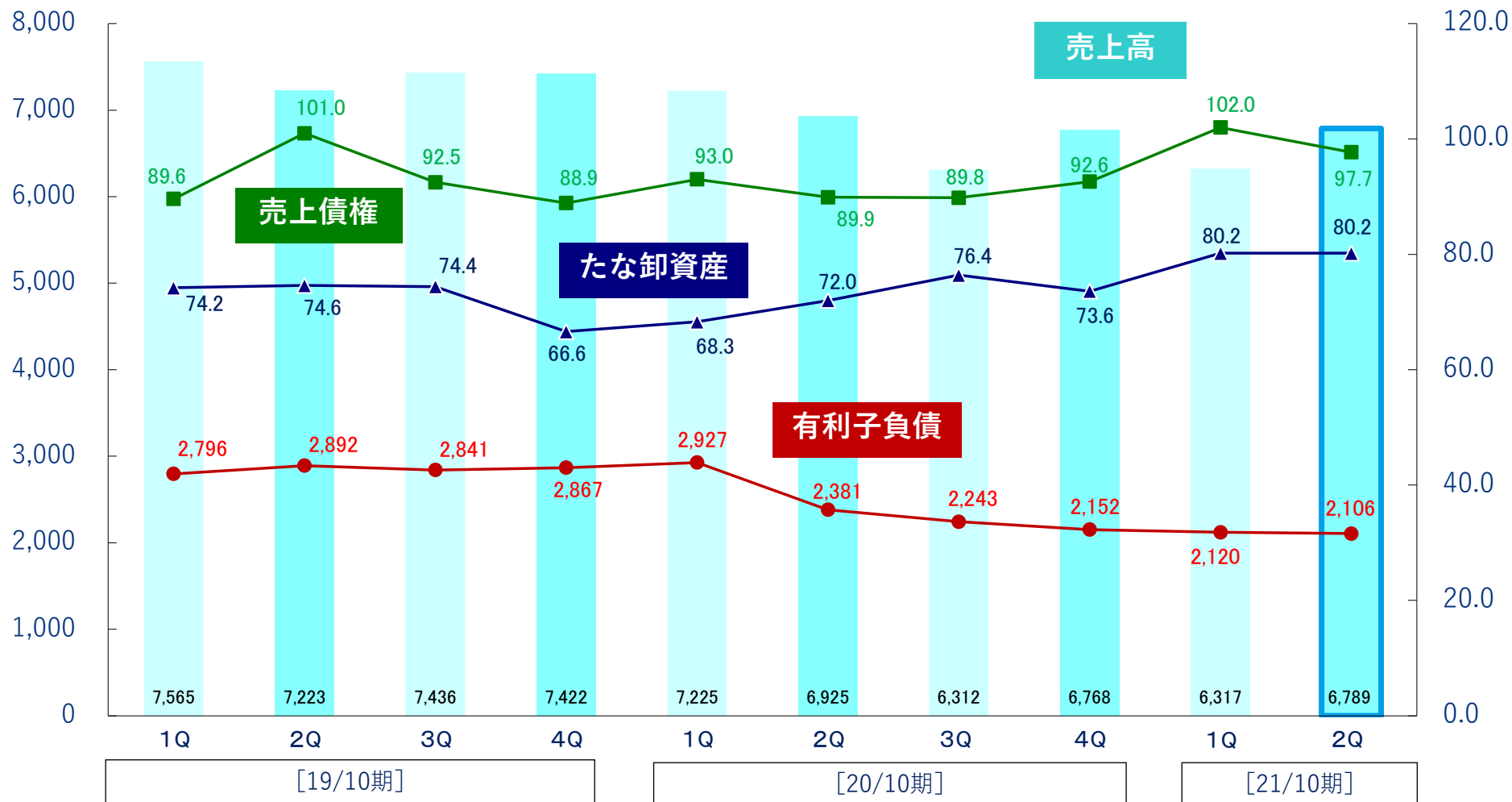
フリーC/F	+	716
--------	---	-----

● 財務C/F

内訳	短期借入金増加	+	23
	長期借入金減少	▲	89
	配当金支払	▲	247

現金及び現金同等物の増加額	+	479
---------------	---	-----

I-7 たな卸資産・売上債権の回転日数（連結）

売上高
(百万円)回転日数
(日)

I-8 業績一覧 (連結)

(単位：百万円)

	21/4期		前年同期比較			21/4期		前年同期比較	
	実績	売上高比	増減			実績	増減		
売上高	13,107	100.0%	▲1,042		総資産当期純利益率 (R O A)	5.5%	▲1.5%		
売上総利益	4,104	31.3%	▲53		自己資本当期純利益率 (R O E)	7.6%	▲2.4%		
営業利益	1,270	9.7%	▲151		売上高対 総資本回転率	0.77回	▲0.09回		
経常利益	1,331	10.2%	▲324		自己資本比率	72.2%	1.4%		
親会社株主に帰属する 当期純利益	916	7.0%	▲223		フリー キャッシュフロー	716	▲1,074		
自己資本	24,481	—	1,304		1株当たり 当期純利益	63円33銭	15円43銭		
総資産	33,902	—	1,172		1株当たり 純資産	1,691円83銭	90円16銭		
設備投資額	625	—	90		研究開発費	327	58		
減価償却額	614	—	32		E B I T D A (償却前営業利益)	1,884	▲119		

I-9 業績予想（連結）

ハミダセ、アマダセ。

HAGIHARA
萩原工業株式会社

（単位：百万円）

	20/10（実績）			21/10		
	上期	下期	通期	上期 （実績）	下期 （予想）	通期
売上高	14,150	13,080	27,231	13,107	14,893	28,000
営業利益	1,421 (10.0%)	1,093 (8.4%)	2,515 (9.2%)	1,270 (9.7%)	1,370 (9.2%)	2,640 (9.4%)
経常利益	1,656 (11.7%)	1,183 (9.1%)	2,840 (10.4%)	1,331 (10.2%)	1,409 (9.5%)	2,740 (9.8%)
親会社株主に帰属 する当期純利益	1,139 (8.1%)	752 (5.8%)	1,891 (6.9%)	916 (7.0%)	934 (6.3%)	1,850 (6.6%)

下段（ ）は利益率

I -10 SDGs関連製品売上高（連結）

(単位：百万円)

	19/10(実績)	20/10(実績)	21/10	
	通 期	通 期	上 期 (実績)	通 期 (予想)
気 候 変 動 適 応 力	4,199	3,867	2,028	4,056
働 き 方 改 革	4,287	4,329	2,101	4,274
循 環 型 社 会 づ く り	1,183	944	452	756
産 業 と 技 術 革 新 の 基 盤 づ く り	4,506	3,883	1,765	4,736
合 計	14,176	13,025	6,347	13,824
構 成 比	47.8%	47.8%	48.4%	49.4%

I -11 SDGs関連製品①

(単位：百万円)

13 気候変動に
具体的な対策を気候変動適応力への貢献



◆ 国産シート

◆ 粘着テープ
(当社の原反を使用)◆ レイシス (P18参照)
(写真はレイシスが採用された虫よけシート)

	19/10(実績)	20/10(実績)	21/10	
	通 期	通 期	上 期 (実 績)	通 期 (予 想)
国 産 シ ー ト	2,340	1,986	991	2,176
粘 着 テ ー プ 原 反	1,859	1,881	998	1,820
レ イ シ ス	—	0	39	59
気 候 変 動 適 応 力 計	4,199	3,867	2,028	4,056

I -11 SDGs関連製品②

(単位：百万円)

働き方改革への貢献

◆ スーパーライト防災クロス

◆ バルチップ（無鉄筋土間工法）

	19/10(実績)	20/10(実績)	21/10	
	通 期	通 期	上期(実績)	通期(予想)
防災シート・メッシュシート	976	899	433	925
バ ル チ ッ プ	3,311	3,429	1,667	3,349
働 き 方 改 革 計	4,287	4,329	2,101	4,274

I -11 SDGs関連製品③

(単位：百万円)

12 つくる責任
つかう責任循環型社会づくりへの貢献◆ エコマーク取得のブルーシート
(再生原料使用率50%)

◆ 再生ペレット製造装置

	19/10(実績)	20/10(実績)	21/10	
	通 期	通 期	上期(実績)	通期(予想)
エコファミリーシート	80	76	25	71
スクリーンチェンジャー	902	622	352	464
リサイクル機器	200	245	74	220
循環型社会づくり計	1,183	944	452	756

(単位：百万円)

9 産業と技術革新の
 基盤をつくらう



産業と技術革新の基盤づくりへの貢献



6 安全な水とトイレ
 を世界中に



◆ 飲料水容器用スリッター（ギニア）

	19/10(実績)	20/10(実績)	21/10	
	通 期	通 期	上 期 (実績)	通 期 (予想)
フィルムスリッター	3,771	2,964	1,144	3,328
紙スリッター	735	918	620	1,408
産業と技術革新 の基盤づくり計	4,506	3,883	1,765	4,736

I-12 トピック



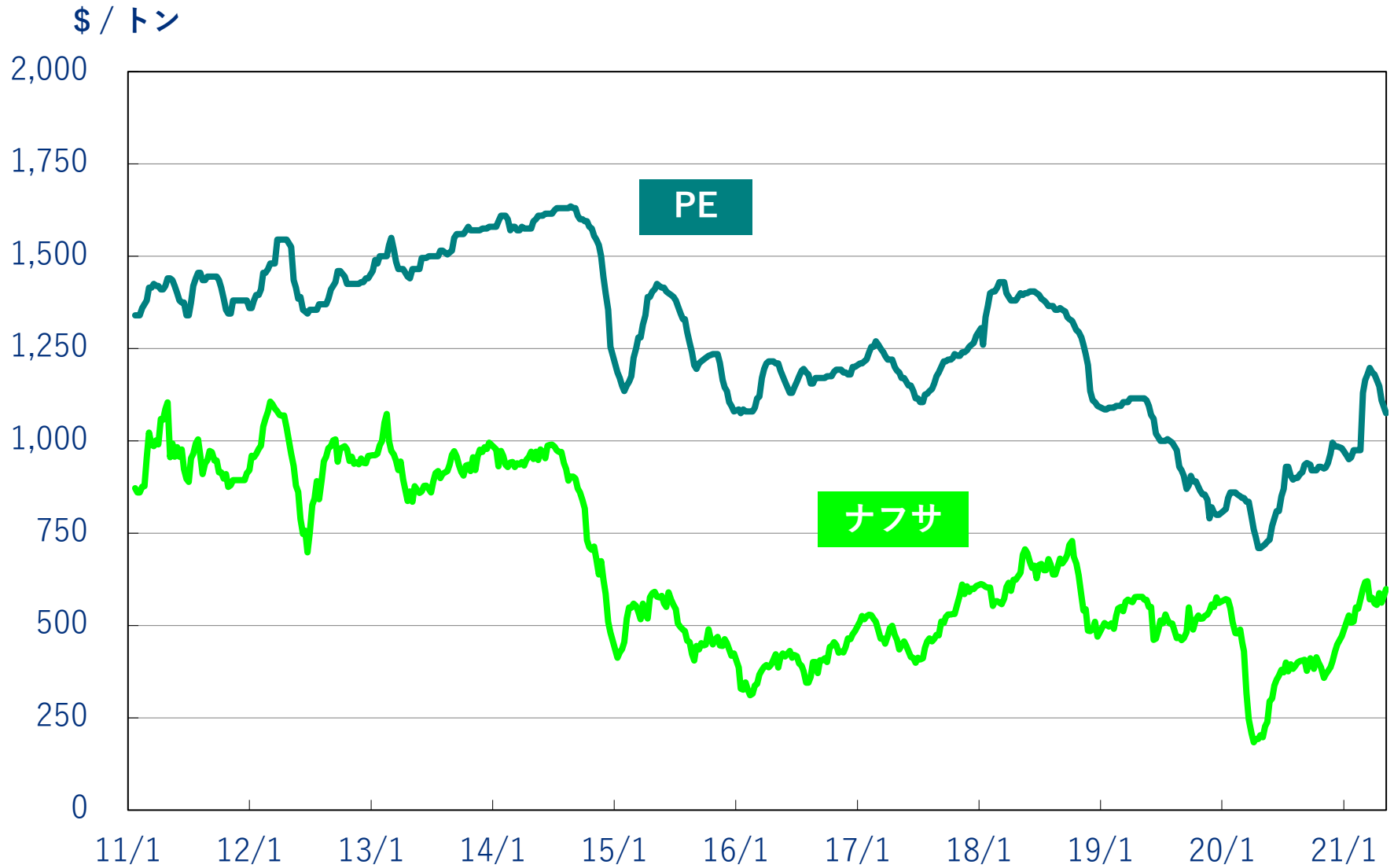
気候変動適応力への貢献

フィルム内に薬剤を浸み込ませ、その放出をコントロールする当社技術「レイシス®」が以下の製品に採用されました。



- ◆ 浄化槽用マンホール内に吊るして使用する害虫駆除剤。駆除効果が従来品より長い3~4ヶ月間持続するため、取替作業の手間を削減できます。

II-1 ナフサ/P E 価格推移



II-2 主要株式指標の状況

	21/4末
株価	1,418円
配当額 (21/10末予想)	36円
配当性向 (21/10末予想)	28.4%
B P S (1株当たり純資産額)	1,691円83銭
E P S (1株当たり純利益額)	63円33銭
P B R (株価純資産倍率)	0.84倍
P E R (株価収益率)	11.20倍
株主数	10,683名

【資料についてのご注意】

この資料に掲載されている業績見通し、その他今後の予測・戦略等に関わる情報は、本資料の作成時点において、当社が合理的に入手可能な情報に基づき、通常予測し得る範囲内で為した判断に基づくものです。

しかしながら現実には、通常予測し得ないような特別事情の発生または通常予測し得ないような結果の発生等により、本資料記載の業績見通しとは異なる結果を生じ得るリスクを含んでおります。

当社といたしましては、投資家の皆様にとって重要と考えられるような情報について、その積極的な開示に努めてまいります。本資料記載の業績見通しのみには全面的にご判断されることはくれぐれもお控えになられるようお願いいたします。

なお、いかなる目的であれ、当資料を無断で複製、または転送等を行われぬようお願いいたします。

<お問い合わせ先>

萩原工業株式会社
事業支援部門 (吉田)

TEL : 086-440-0860 FAX : 086-440-0869

E-mail : info@hagihara.co.jp

URL : <https://www.hagihara.co.jp/>