

2021年10月期第3四半期
(2 0 / 1 1 ~ 2 1 / 7)
決算短信説明資料



萩原工業株式会社

(東証一部：7856)

ハミダセ、アミダセ

目次

決算ハイライト	-3		
I. 2021年第3四半期		業績予想（連結）	-11
決算業績と主要事項		SDGs関連製品売上高（連結）	-12
業績（サマリー）	-4	SDGs関連製品	-13～16
売上分析（連結）	-5	トピック	-17
営業利益分析（連結）	-6		
セグメント・子会社概況	-7	II. 補足資料	-18～19
B／S（連結）	-8		
たな卸資産・売上債権の	-9		
回転日数（連結）			
業績一覧（連結）	-10		

1. 業績面

- ・ 合成樹脂事業は、粘着テープ原反、原糸関連及びバルチップが伸びたものの、シート及びフレキシブルコンテナバックなどが低調で減収、さらに海外輸送費上昇もあり減益。
- ・ エンジニアリング事業は、主力のスリッター及びスクリーンチェンジャーとも売上が伸び、増収増益。

2. 将来への取り組み

- ・ 本年11月に「環境事業推進室」を新設し、環境をめぐる政策動向の調査等を通じて取り組み方針を作成するとともに、シートリサイクルを含む環境関連事業の企画、技術開発を行い、その実現を目指してまいります。

I-1 業績（サマリー）

ハミダセ、アマダセ。



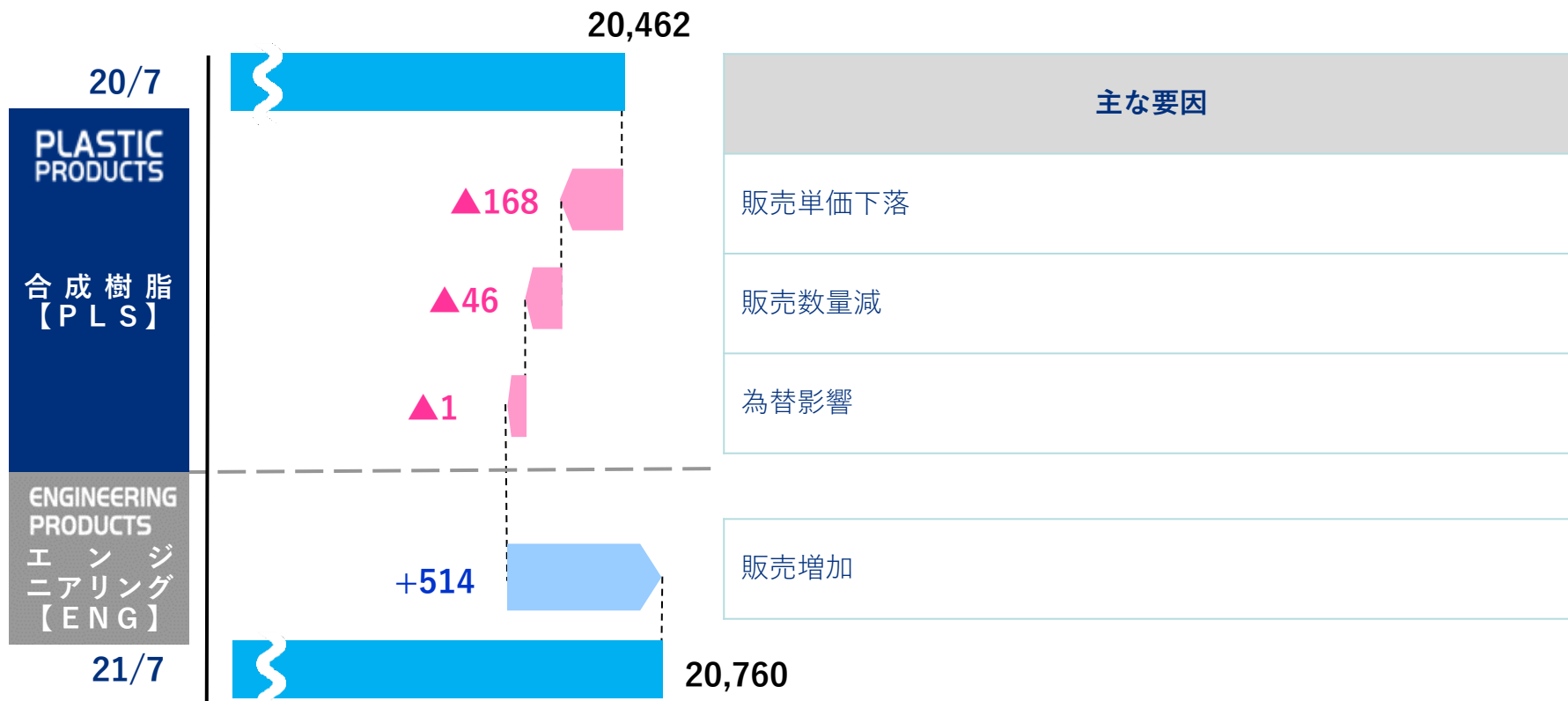
(単位：百万円)

■前期比増減概要

	20/10期 第3四半期	21/10期 第3四半期 実績	前年同期比較		
			増	減	伸び率(%)
売上高	20,462	20,760	297		1.5
営業利益	1,935	1,983	47		2.5
親会社株主に帰属する 当期純利益	1,576	1,405	▲171		▲10.8

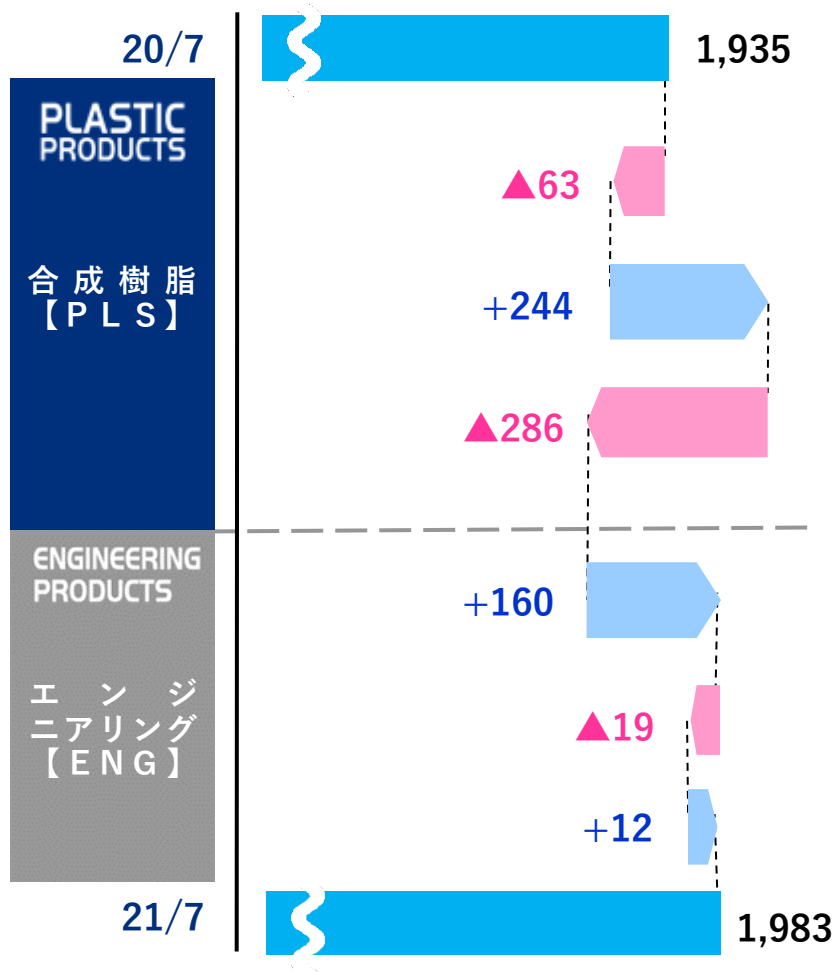
1-2 売上分析（連結）

(単位：百万円)



I-3 営業利益分析（連結）

(単位：百万円)



主な要因
売上減
原料価格下落
販管費増加
売上増
開発性の高い機械売上
販管費減少

1-4 セグメント・子会社概況

ハミダセ、アマダセ。

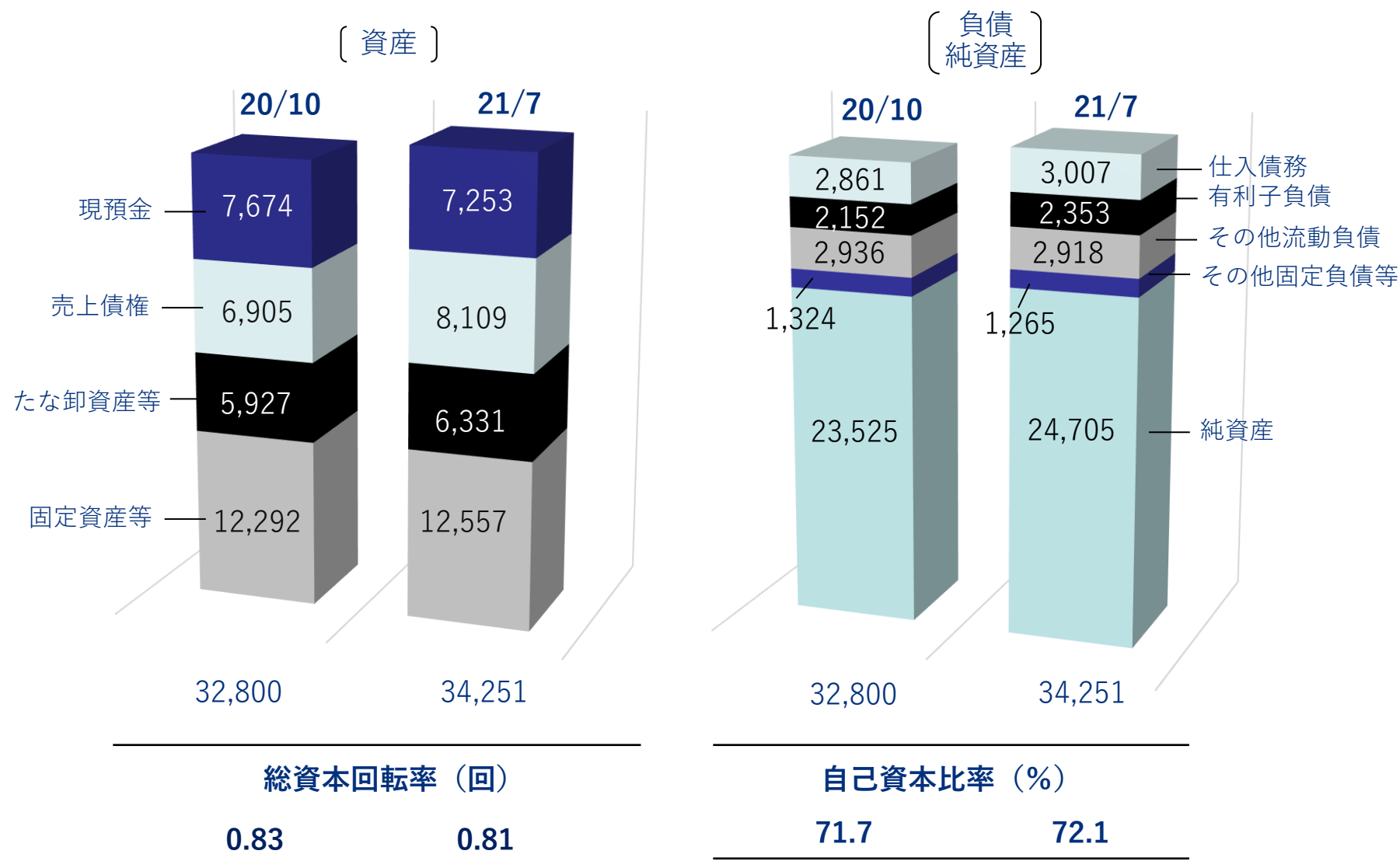


(単位：百万円)

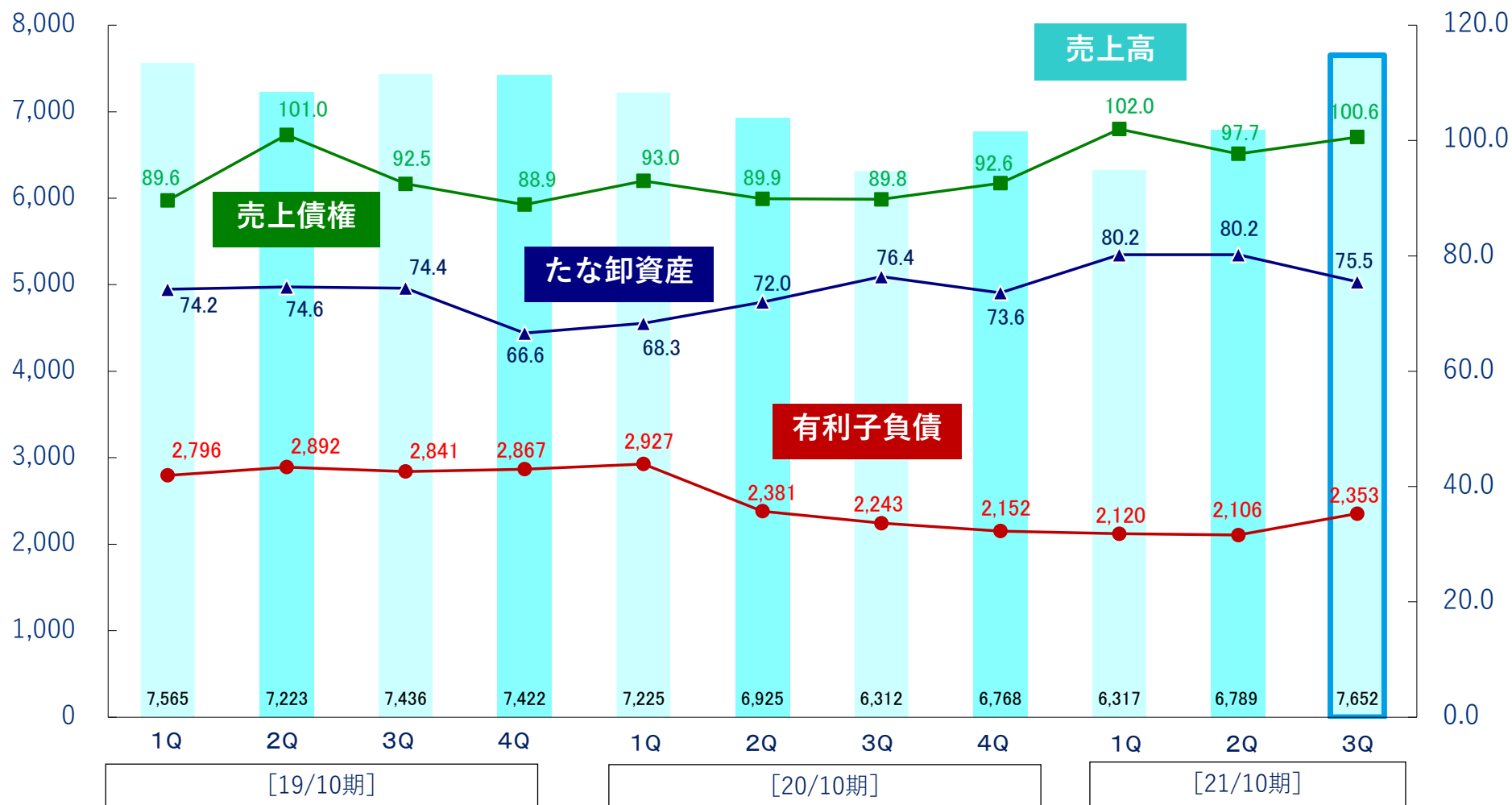
		売上高		営業利益	
		20/7	21/7	20/7	21/7
萩原工業	合成樹脂事業	11,890	11,814	1,239	1,117
	エンジニアリング事業	3,428	3,930	386	548
単体		15,319	15,744	1,625	1,665
日本ファブワールド		307	273	23	▲3
ハギハラ・ウエストジャワ・インダストリーズ社		2,762	2,605	113	▲21
青島萩原工業有限公司		410	475	8	23
EPCホールディングス社		2,070	2,275	276	280
東洋平成ポリマー		3,140	3,080	84	107
萩華機械技術（上海）有限公司		473	330	12	▲5
連結		20,462	20,760	1,935	1,983

I -5 B / S (連結)

(単位：百万円)



I-6 たな卸資産・売上債権の回転日数（連結）

売上高
(百万円)回転日数
(日)

I-7 業績一覧 (連結)

(単位：百万円)

	21/7		前年同期比較			21/7		前年同期比較	
	実績	売上高比	増減			実績	増減		
売上高	20,760	100.0%	297	総資産当期純利益率 (R O A)	5.6%	▲0.9%			
売上総利益	6,303	30.4%	321	自己資本当期純利益率 (R O E)	7.8%	▲1.4%			
営業利益	1,983	9.6%	47	売上高対 総資本回転率	0.81回	▲0.03回			
経常利益	2,078	10.0%	▲199	自己資本比率	72.1%	0.2%			
親会社株主に帰属する 当期純利益	1,405	6.8%	▲171	フリー キャッシュフロー	▲186	▲2,094			
自己資本	24,701	—	1,348	1株当たり 当期純利益	97円13銭	▲11円84銭			
総資産	34,251	—	1,791	1株当たり 純資産	1,706円91銭	93円09銭			
設備投資額	924	—	▲65	研究開発費	491	67			
減価償却額	951	—	62	E B I T D A (償却前営業利益)	2,934	64			

I-8 業績予想（連結）

ハミダセ、アマダセ。



（単位：百万円）

	20/10（実績）			21/10			
	上 期	下 期	通 期	上 期 （実績）	下 期		通 期
					3Q(実績)	（予想）	
売 上 高	14,150	13,080	27,231	13,107	7,652	14,893	28,000
連 営 業 利 益	1,421 (10.0%)	1,093 (8.4%)	2,515 (9.2%)	1,270 (9.7%)	713 (9.3%)	1,370 (9.2%)	2,640 (9.4%)
結 経 常 利 益	1,656 (11.7%)	1,183 (9.1%)	2,840 (10.4%)	1,331 (10.2%)	746 (9.8%)	1,409 (9.5%)	2,740 (9.8%)
親会社株主に 帰属する 当期純利益	1,139 (8.1%)	752 (5.8%)	1,891 (6.9%)	916 (7.0%)	489 (6.4%)	934 (6.3%)	1,850 (6.6%)

下段（ ）は利益率

I -9 SDGs関連製品売上高（連結）

(単位：百万円)

	19/10(実績)	20/10(実績)	21/10	
	通 期	通 期	3 Q (実 績)	通 期 (予 算)
気 候 変 動 適 応 力	4,199	3,867	2,995	4,056
働 き 方 改 革	4,287	4,329	3,472	4,274
循 環 型 社 会 づ くり	1,183	944	680	756
産 業 と 技 術 革 新 の 基 盤 づ くり	4,506	3,883	3,244	4,736
合 計	14,176	13,025	10,392	13,824
構 成 比	47.8%	47.8%	50.1%	49.4%

I -10 SDGs関連製品①

(単位：百万円)

13 気候変動に
具体的な対策を気候変動適応力への貢献

◆ 国産シート


◆ 粘着テープ
(当社の原反を使用)

◆ レイシス

(写真はレイシスが採用された虫よけシート)

	19/10(実績)	20/10(実績)	21/10	
	通 期	通 期	3 Q (実 績)	通 期 (予 算)
国 産 シ ー ト	2,340	1,986	1,489	2,176
粘 着 テ ー プ 原 反	1,859	1,881	1,461	1,820
レ イ シ ス	—	0	44	59
気 候 変 動 適 応 力 計	4,199	3,867	2,995	4,056

(単位：百万円)



働き方改革への貢献



◆ スーパーライト防災クロス



◆ バルチップ（無鉄筋土間工法）

	19/10(実績)	20/10(実績)	21/10	
	通 期	通 期	3 Q (実績)	通 期 (予 算)
防災シート・メッシュシート	976	899	707	925
バ ル チ ッ プ	3,311	3,429	2,764	3,349
働 き 方 改 革 計	4,287	4,329	3,472	4,274

I -10 SDGs関連製品③

(単位：百万円)

12 つくる責任
つかう責任循環型社会づくりへの貢献◆ エコマーク取得のブルーシート
(再生原料使用率50%)

◆ スクリーンチェンジャー

	19/10(実績)	20/10(実績)	21/10	
	通期	通期	3Q (実績)	通期 (予算)
エコファミリーシート	80	76	35	71
スクリーンチェンジャー	902	622	555	464
リサイクル機器	200	245	89	220
循環型社会づくり計	1,183	944	680	756

9 産業と技術革新の
基盤をつくらう



(単位：百万円)

産業と技術革新の基盤づくりへの貢献



◆ 液晶偏光板用スリッター（レーザーリット方式を採用）

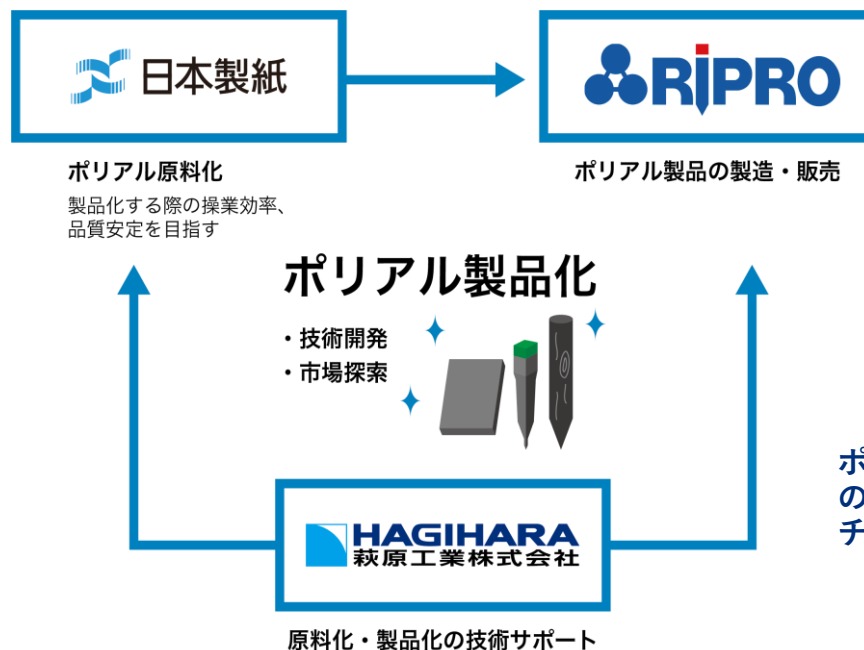
	19/10(実績)	20/10(実績)	21/10	
	通 期	通 期	3 Q (実 績)	通 期 (予 算)
フィルムスリッター	3,771	2,964	2,483	3,328
紙スリッター	735	918	761	1,408
産業と技術革新の 基盤づくり計	4,506	3,883	3,244	4,736

I-11 トピック

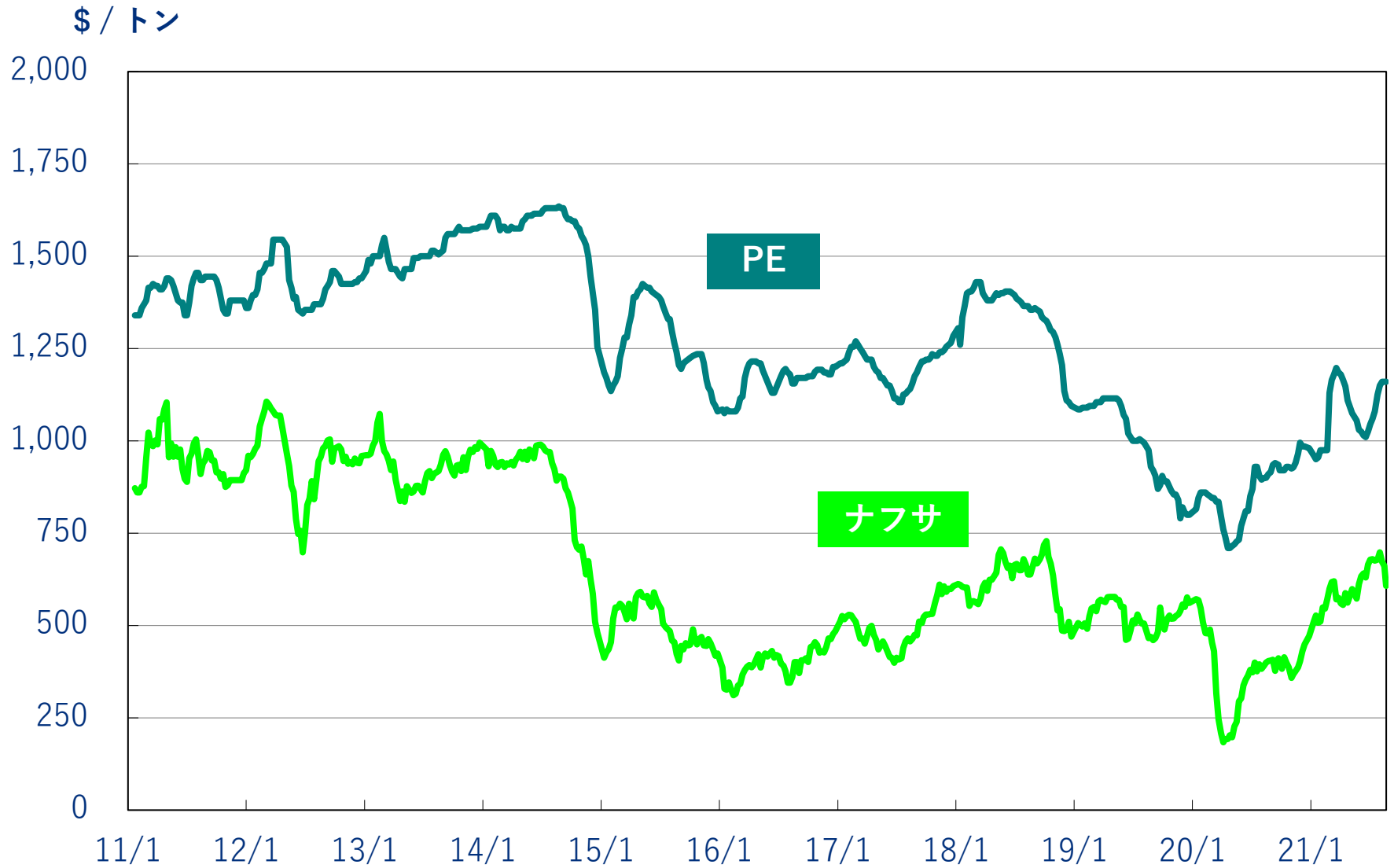
12 つくる責任
つかう責任循環型社会づくりへの貢献

日本製紙(株)、(株)リプロと3社で、飲料用アルミ付紙パックのリサイクル事業を進めており、当社は技術サポートの形で協力しております。

境界杭や土木建築資材として製品化に成功しております。



II-1 ナフサ/P E 価格推移



II-2 主要株式指標の状況

	21/7末
株価	1,426円
配当額 (21/10末予想)	36円
配当性向 (21/10末予想)	28.16%
B P S (1株当たり純資産額)	1,706円91銭
E P S (1株当たり純利益額)	97円13銭
P B R (株価純資産倍率)	0.84倍
P E R (株価収益率)	11.01倍
株主数 (21/4末)	10,683名

【資料についてのご注意】

この資料に掲載されている業績見通し、その他今後の予測・戦略等に関わる情報は、本資料の作成時点において、当社が合理的に入手可能な情報に基づき、通常予測し得る範囲内で為した判断に基づくものです。

しかしながら現実には、通常予測し得ないような特別事情の発生または通常予測し得ないような結果の発生等により、本資料記載の業績見通しとは異なる結果を生じ得るリスクを含んでおります。

当社といたしましては、投資家の皆様にとって重要と考えられるような情報について、その積極的な開示に努めてまいります。本資料記載の業績見通しのみにより全面的にご判断されることはくれぐれもお控えになられるようお願いいたします。

なお、いかなる目的であれ、当資料を無断で複製、または転送等を行われぬようお願いいたします。

<お問い合わせ先>

萩原工業株式会社
事業支援部門 (吉田)
TEL : 086-440-0860 FAX : 086-440-0869
E-mail : info@hagihara.co.jp
URL : <https://www.hagihara.co.jp/>