

2023年10月期 第2四半期

# 決算補足説明資料

ハミダセ、アミダセ。

萩原工業 株式会社 証券コード:7856

©2023 Hagihara Industries Inc.

①	2023年10月期 第2四半期 業績ハイライト	P 4
②	エリア/セグメント/子会社概況	P 9
③	バランスシート/その他指標	P11
④	キャッシュ・フロー	P15
⑤	業績予想	P16
⑥	SDGs分類	P17
⑦	トピック	P19

# (参考)事業環境指標

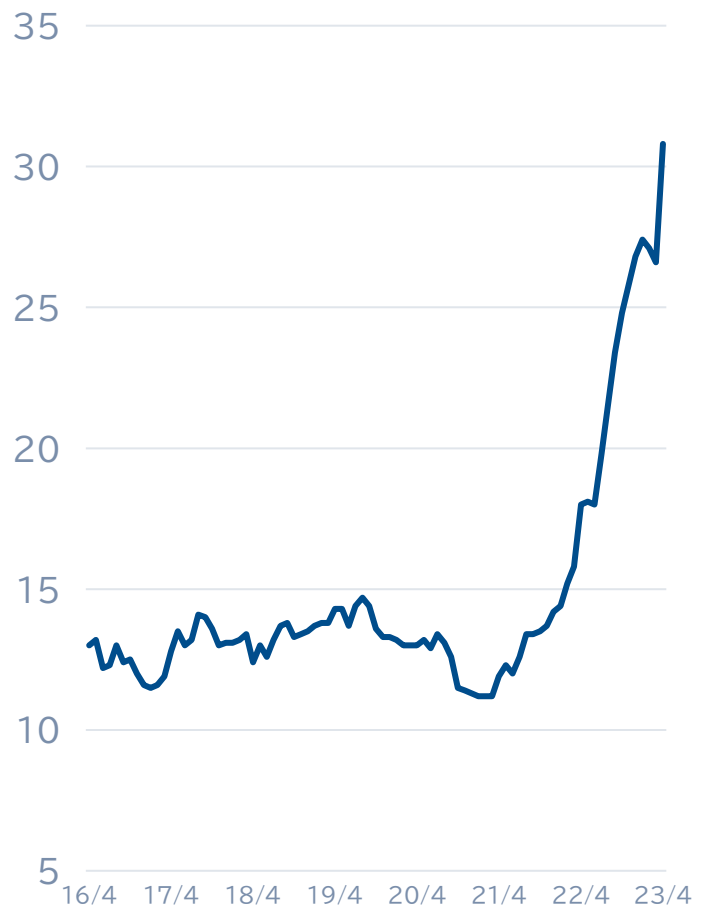
## ナフサ

(円/KL)



## 電力費

(円/kWh)



## US\$

(円)

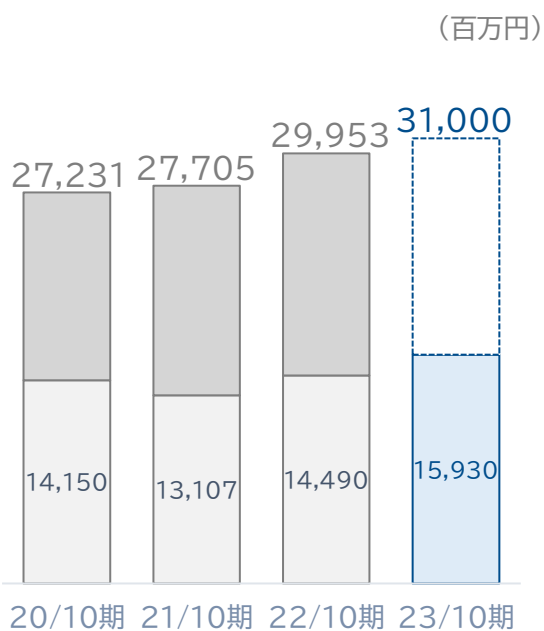


# 業績ハイライト — 全社 —

## 売上高

15,930 百万円

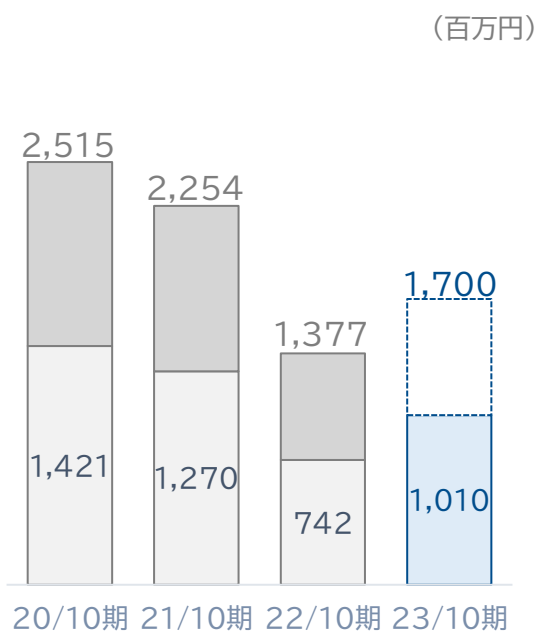
前期比 +9.9%  
(+1,439百万円)



## 営業利益

1,010 百万円

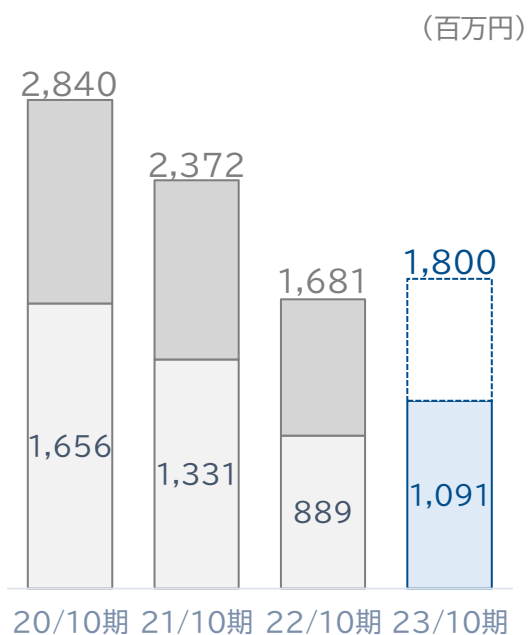
前期比 +36.2%  
(+268百万円)



## 経常利益

1,091 百万円

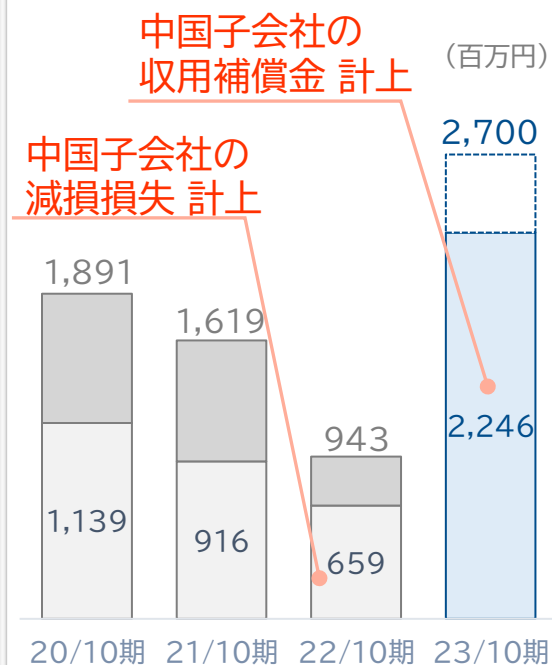
前期比 +22.7%  
(+201百万円)



## 親会社株主に帰属する 四半期純利益

2,246 百万円

前期比 +240.5%  
(+1,586百万円)

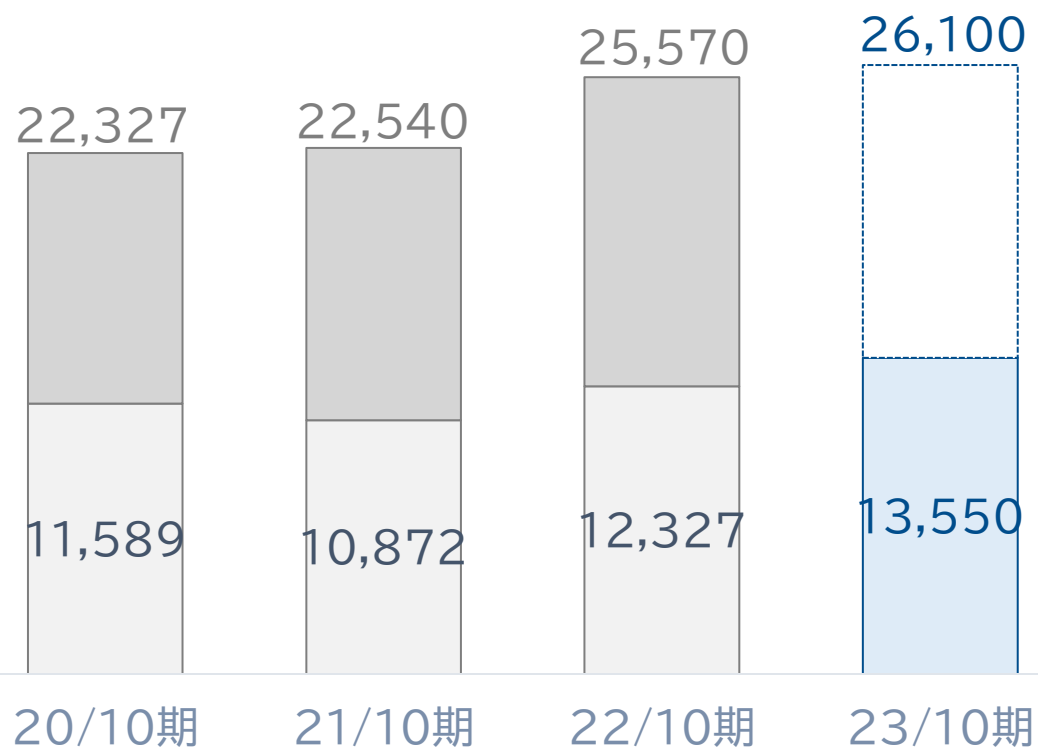


# 業績ハイライト -合成樹脂加工製品事業-

## 売上高

**13,550**百万円 前期比 **+9.9%**  
(+1,223百万円)

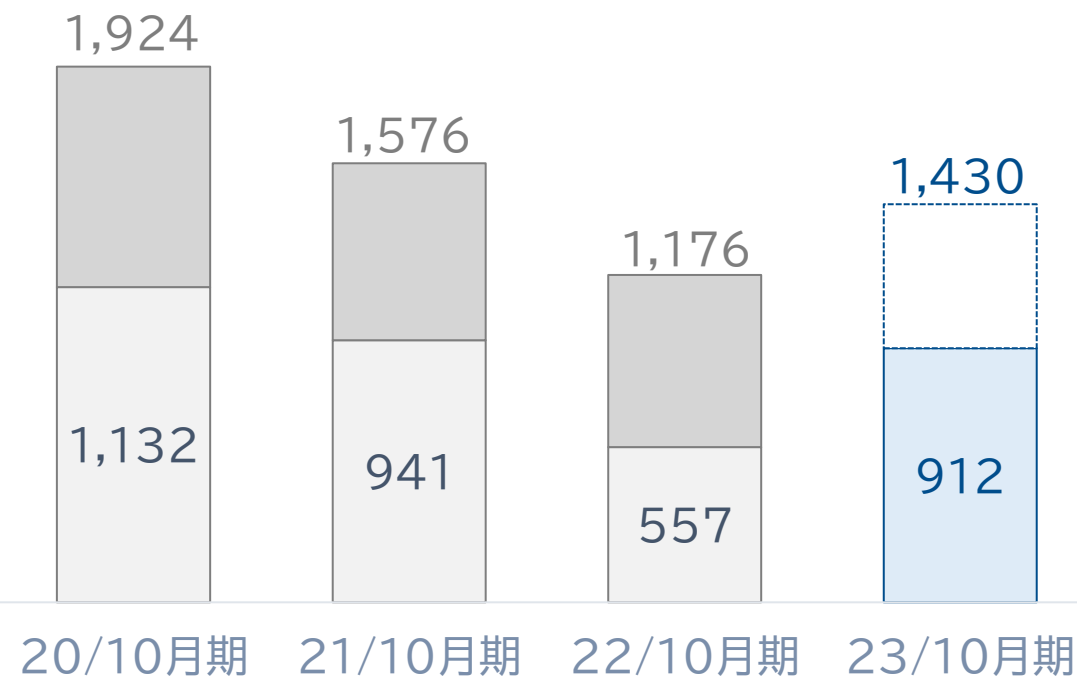
(百万円)



## 営業利益

**912**百万円 前期比 **+63.7%**  
(+355百万円)

(百万円)



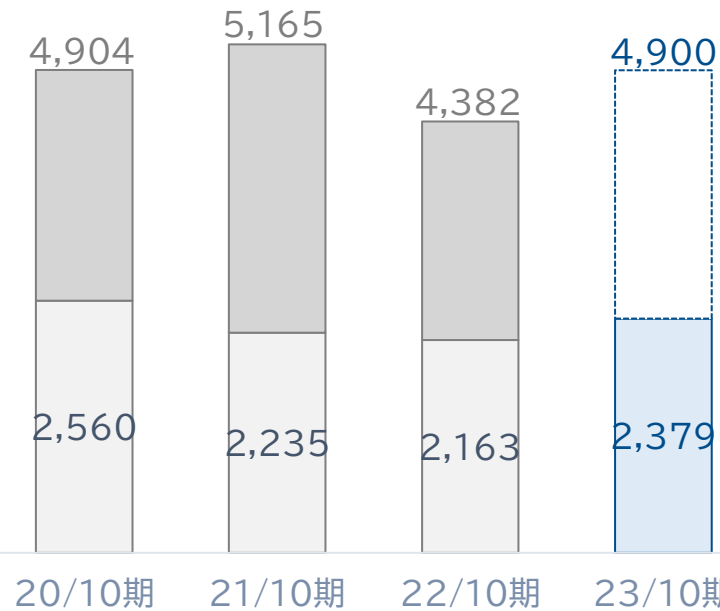
# 業績ハイライト -機械製品事業-

## 売上高

**2,379**百万円

前期比 **+10.0%**  
(+216百万円)

(百万円)

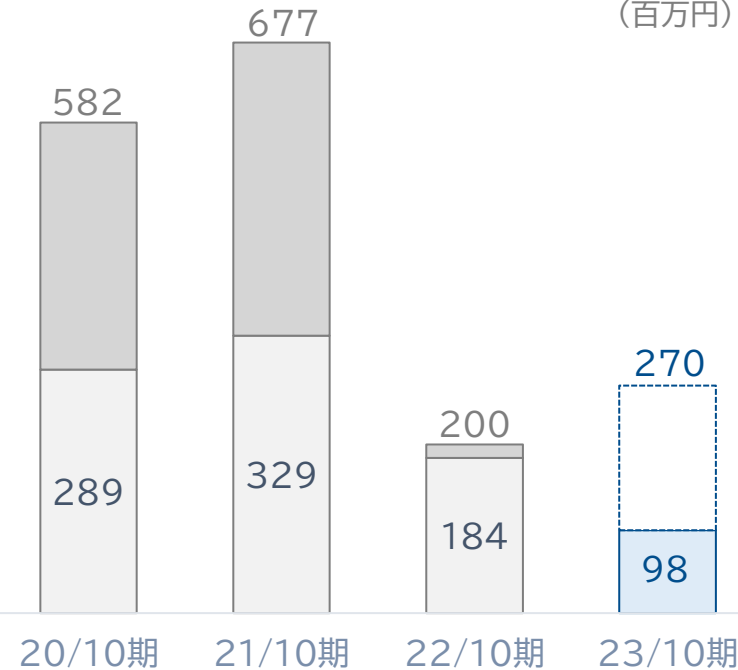


## 営業利益

**98**百万円

前期比 **▲46.9%**  
(▲86百万円)

(百万円)

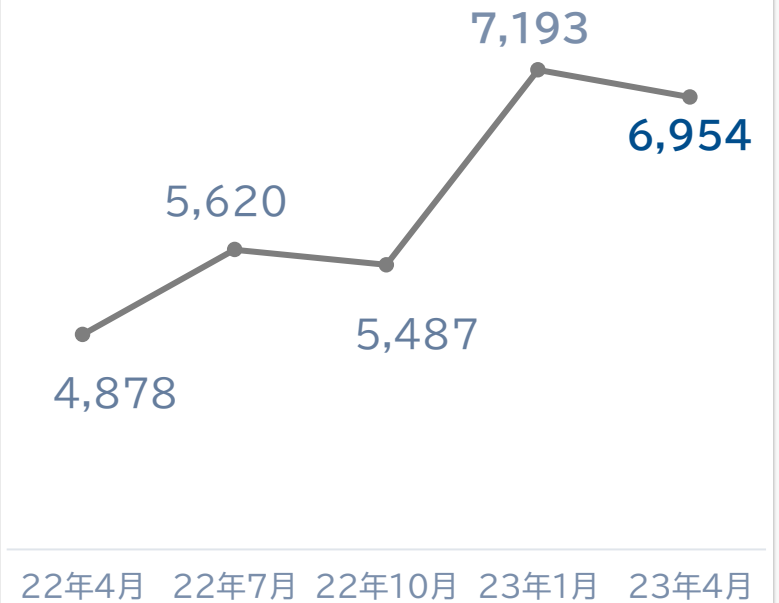


## 受注残高

**6,954**百万円

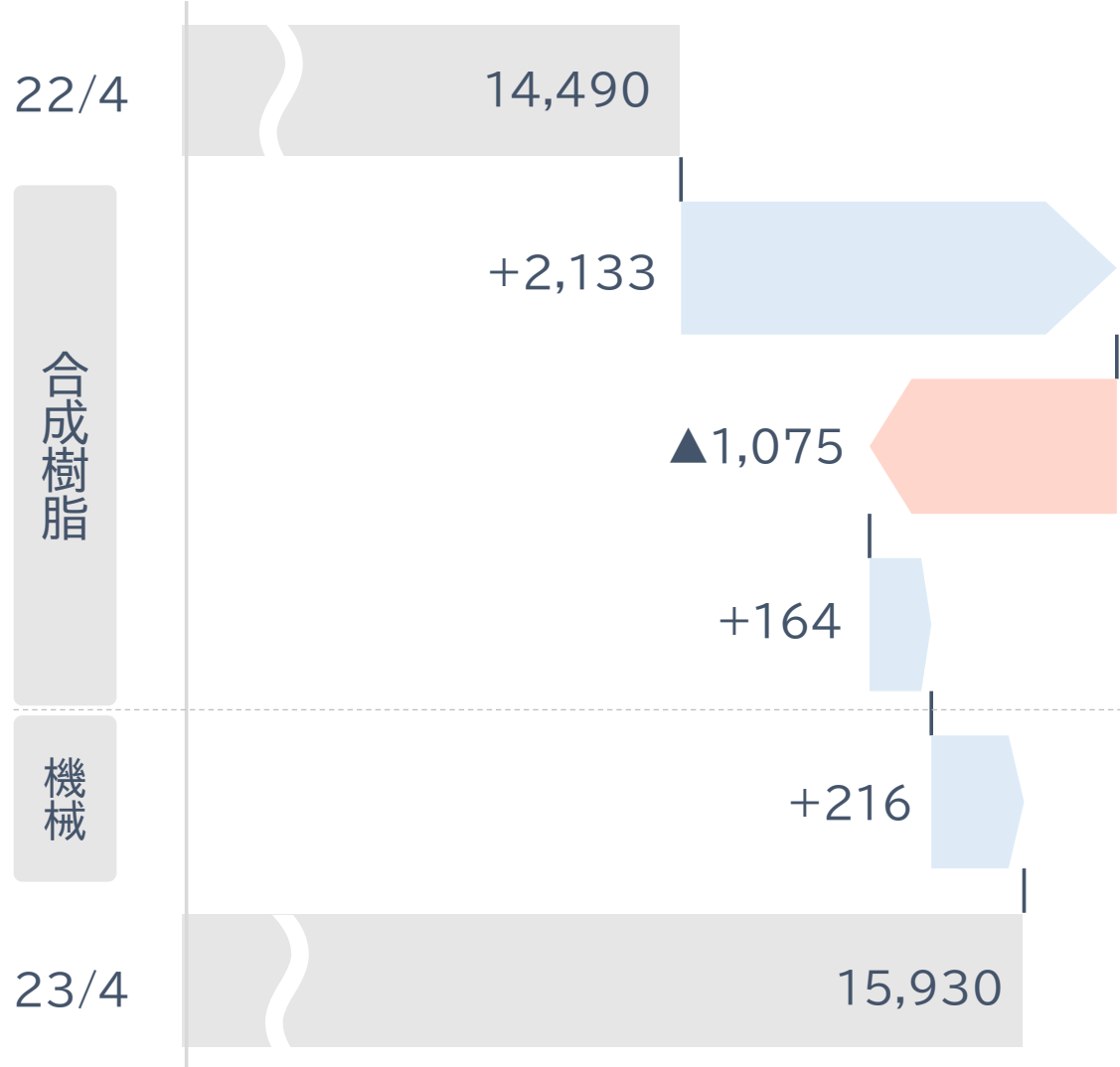
前期比 **+42.6%**  
(+2,076百万円)

(百万円)



# 売上高分析

(百万円)

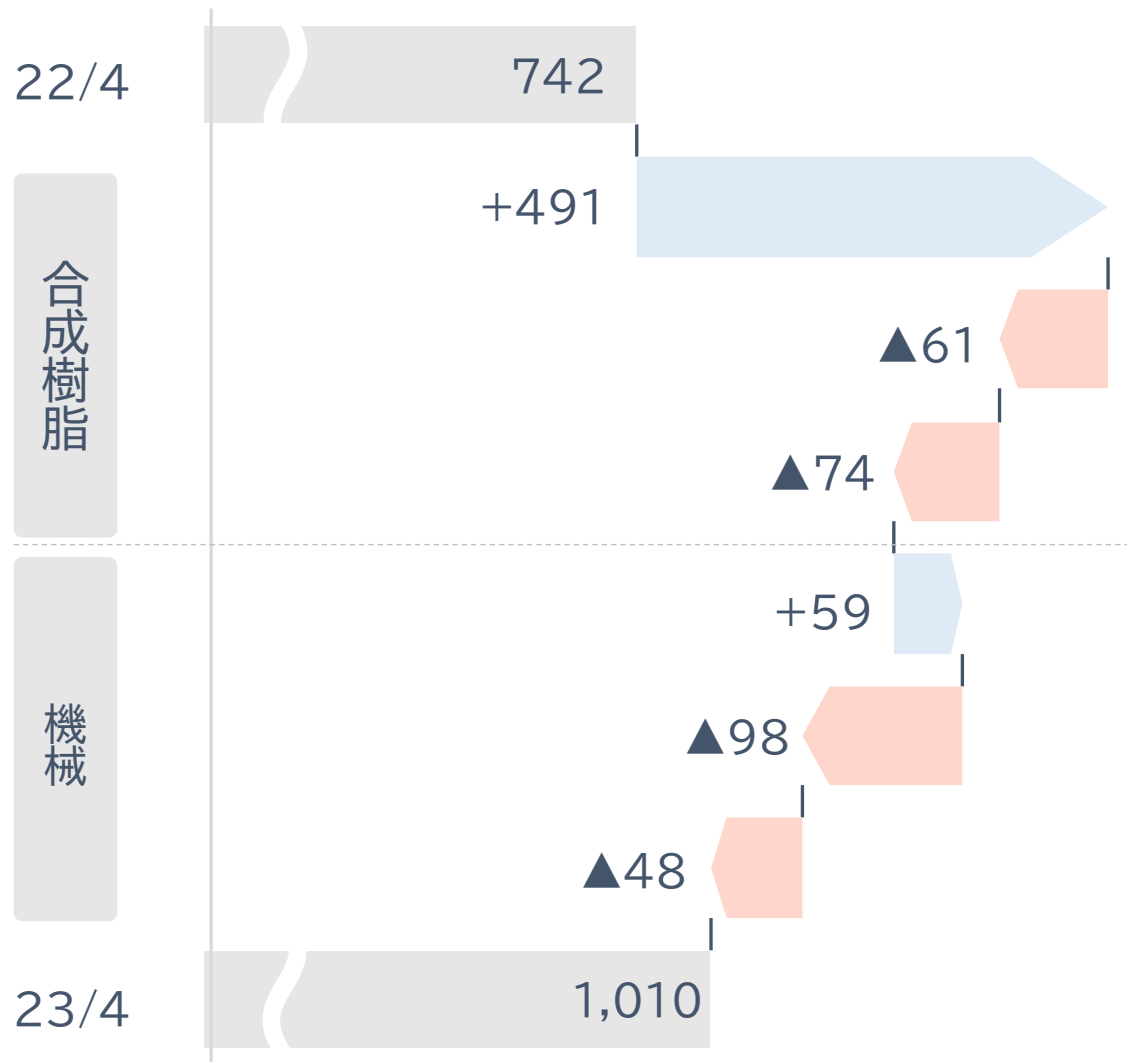


## 主な要因

- ▶販売単価UP 原材料価格等の価格転嫁
- ▶販売数量減少
- ▶為替影響 円安による増収
- ▶機械製品事業の売上増収

# 営業利益分析

(百万円)



## 主要要因

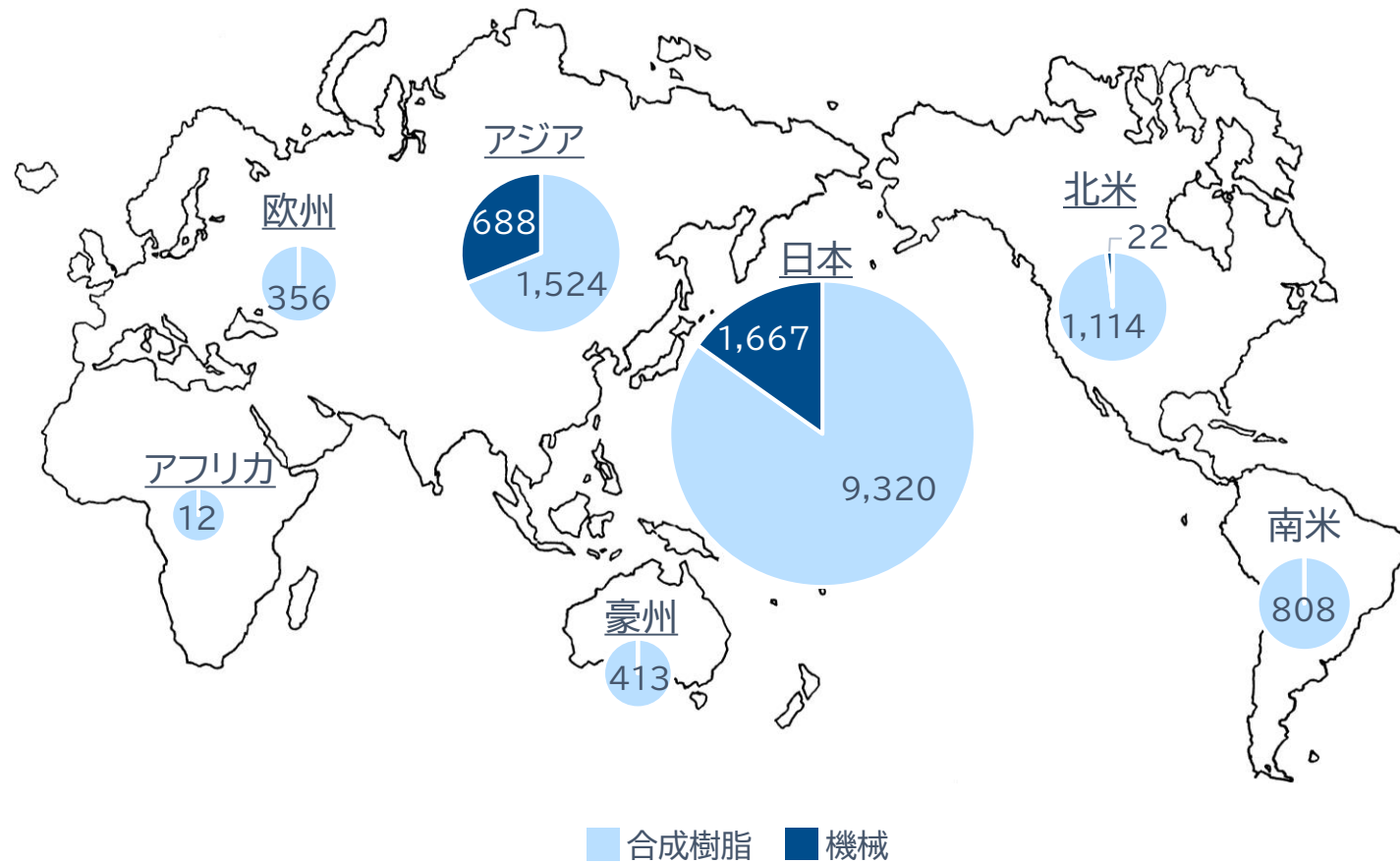
- ▶売上高増加による影響
- ▶電力費上昇によるコストアップの影響等
- ▶販管費増加による影響
- ▶売上高増加による影響
- ▶仕入れコスト上昇、生産効率悪化による影響
- ▶販管費増加による影響



# エリア/セグメント別 売上高

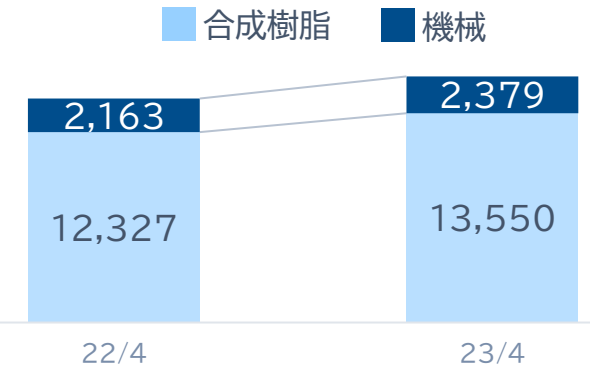
## エリア別 売上高

(百万円)



## セグメント別 売上高

(百万円)



海外売上比率=31.0%

(%)

(セグメント別)	合成樹脂 (%)	機械 (%)
国内	68.8	70.1
海外	31.2	29.9

# セグメント・子会社

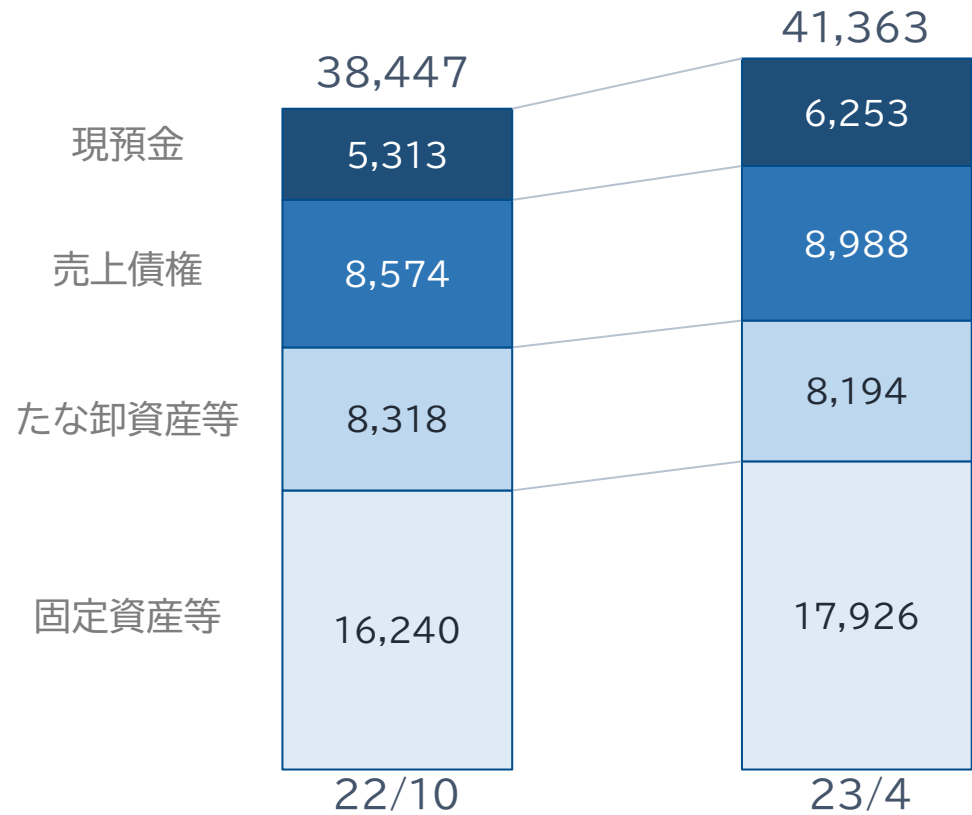
(百万円)

		22/4		23/4		増 減	
		売上高	営業利益	売上高	営業利益	売上高	営業利益
合 成 樹 脂	萩原工業	7,329	334	7,925	252	596	▲82
	日本ファブウエルド	190	6	212	14	22	8
	PT. HWI	2,451	82	2,330	48	▲121	▲34
	BarChip Asia	1,785	182	2,230	180	445	▲2
	バルチップ	687	151	1,082	506	395	355
	東洋平成ポリマー	2,058	12	2,162	61	104	49
	<b>合成樹脂 計</b>	<b>12,327</b>	<b>557</b>	<b>13,550</b>	<b>912</b>	<b>1,223</b>	<b>355</b>
機 械	萩原工業	2,112	165	2,297	86	185	▲79
	萩華(上海)	306	▲0	353	19	47	19
	<b>機械 計</b>	<b>2,163</b>	<b>184</b>	<b>2,379</b>	<b>98</b>	<b>216</b>	<b>▲86</b>

# バランスシート

## 資産

(百万円)

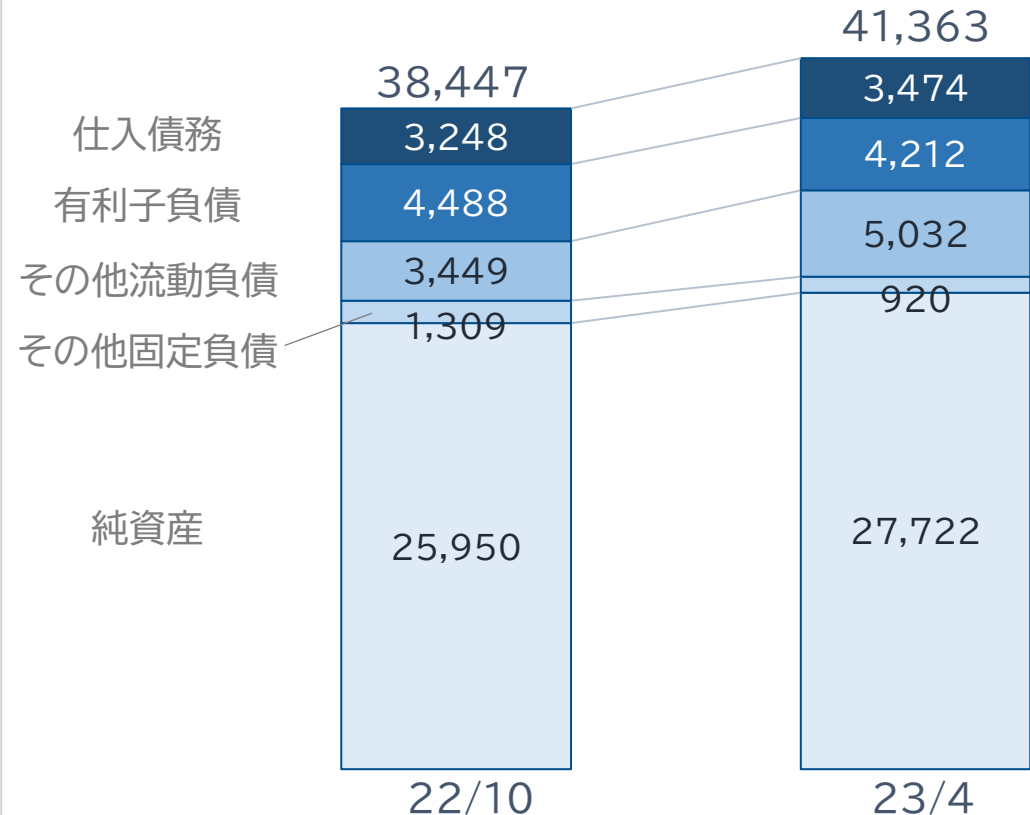


総資本回転率 0.78回

0.77回

## 負債・純資産

(百万円)



D/Eレシオ 0.2

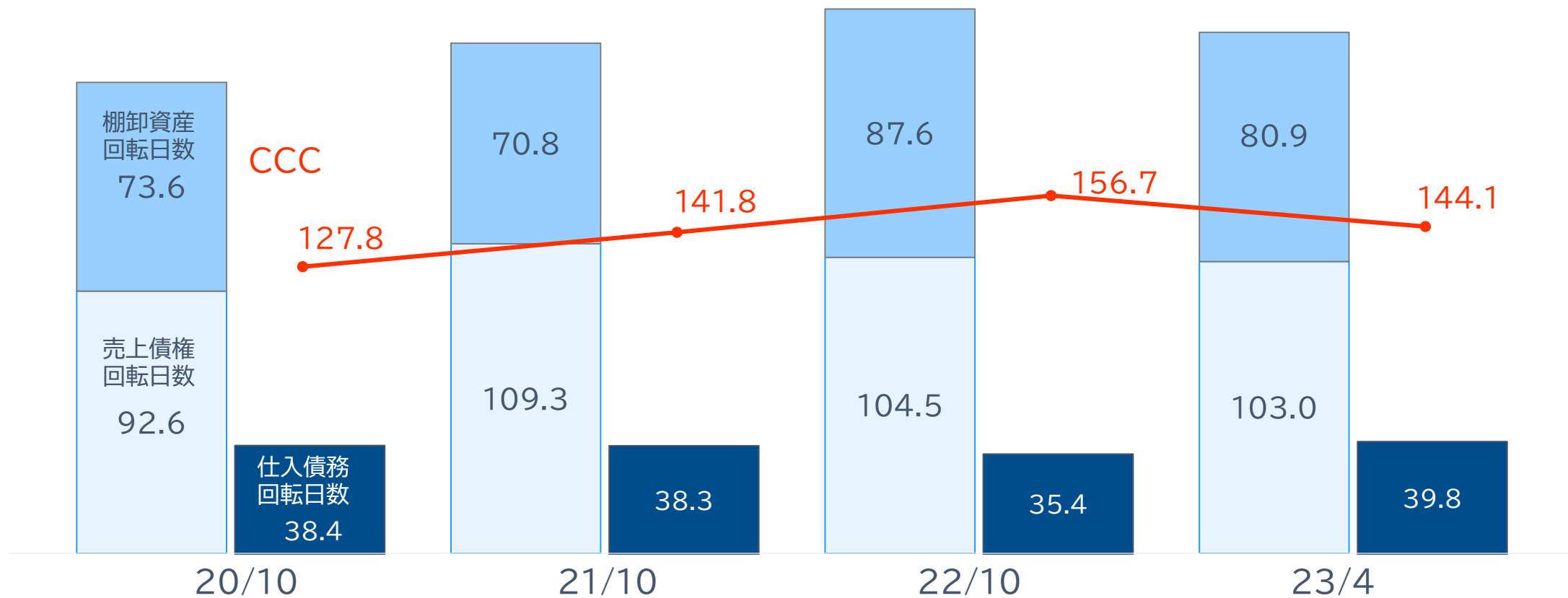
0.2

自己資本比率 67.4%

66.9%

# CCC(キャッシュ・コンバージョン・サイクル)

(日)



※CCC(キャッシュ・コンバージョン・サイクル) = 棚卸資産回転日数 + 売上債権回転日数 - 仕入債務回転日数

# 各種数値・指標

	20/10	21/10	22/10	23/4
ROE(%)	8.2	6.6	3.7	5.3 ※
ROA(%)	5.8	4.8	2.6	3.7 ※
設備投資(百万円)	1,300	1,435	4,711	587
減価償却費(百万円)	1,210	1,288	1,371	660

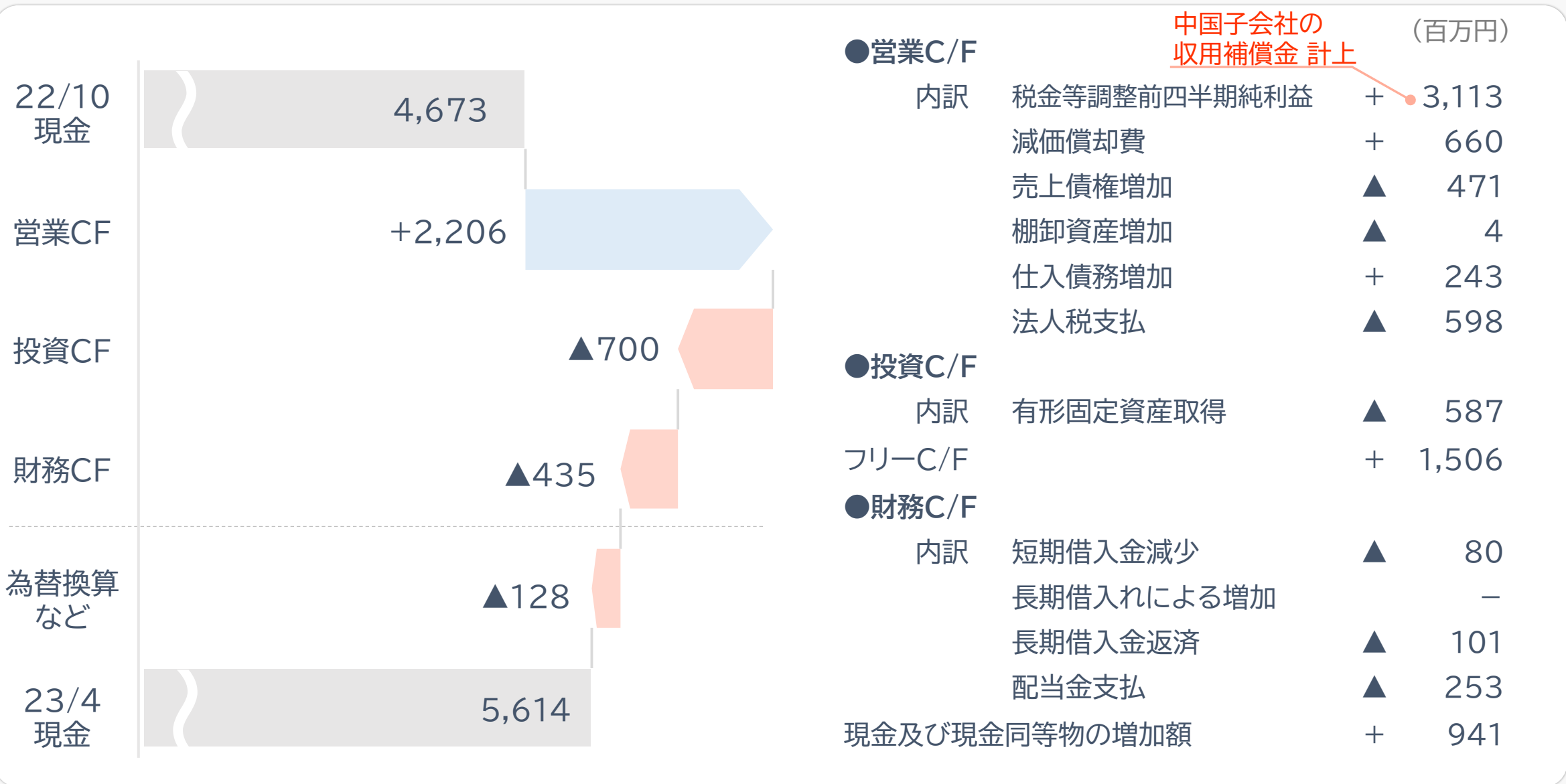
※ 2023年10月期 第1四半期において計上した土地収用補償金による収益を除く当期純利益を2倍し計算した参考値です。

# 主要株式指標

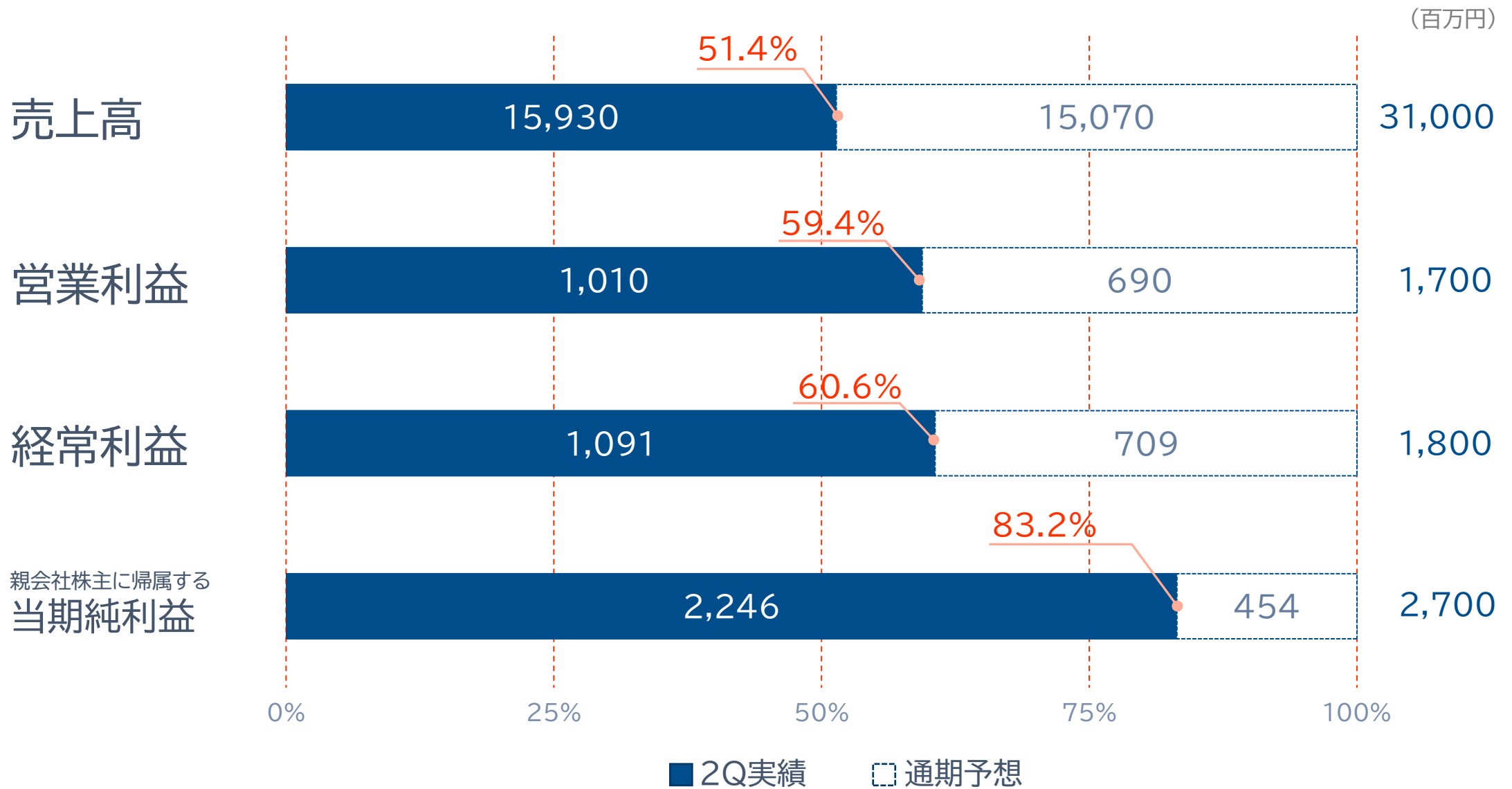
	20/10	21/10	22/10	23/4
株価(円)	1,486	1,500	1,021	1,289
配当額(円)	36	36	36	50 ※
配当性向(%)	27.5	32.18	54.66	25.87
BPS	1,625円54銭	1,744円15銭	1,856円11銭	1,974円78銭
PBR	0.91	0.86	0.55	0.65
株主数(人)	16,239	18,908	31,252	23,787

※通期配当予想

# キャッシュ・フロー



# 業績予想





# SDGs分類



## 気候変動適応力への貢献



国産シート



粘着テープ

(百万円)

	21/10期	22/10期	23/10期	
	通期実績	通期実績	2Q実績	通期予想
国産シート	1,957	2,238	1,371	2,026
粘着テープ原反	2,019	2,020	1,106	2,010
気候変動適応力 計	3,977	4,259	2,477	4,037



## 働き方改革への貢献



ライトクリアメッシュ



バルチップ

(百万円)

	21/10期	22/10期	23/10期	
	通期実績	通期実績	2Q実績	通期予想
防災・メッシュシート	933	963	488	997
バルチップ	3,680	4,825	2,649	5,063
働き方改革 計	4,613	5,789	3,137	6,061



## 循環型社会づくりへの貢献



エコマーク取得のブルーシート  
(再生原料使用率60%)



スクリーンチェンジャー

(百万円)

	21/10期	22/10期	23/10期	
	通期実績	通期実績	2Q実績	通期予想
エコフレンドシート	47	76	110	303
スクリーンチェンジャー	594	930	373	727
リサイクル機器	116	124	147	272
循環型社会づくり 計	759	1,131	631	1,303



## 産業と技術革新の基盤づくりへの貢献



電子部品製造工程用  
フィルムスリッター



(参考)スリットされた素材

(百万円)

	21/10期	22/10期	23/10期	
	通期実績	通期実績	2Q実績	通期予想
フィルムスリッター	3,413	2,862	1,553	3,278
紙スリッター	925	392	91	524
産業と技術革新の 基盤づくり 計	4,339	3,255	1,644	3,802





こちらからご覧いただけます

## ■「HAGIHARA REPORT 2022」の発行

様々なステークホルダーの皆様に、当社のサステナビリティ、ESGの取組み等をご理解いただくため、「HAGIHARA REPORT 2022」を新たに発行しました。


## ■スロベニア鉄道トンネル工事でバルチップが採用

中欧スロベニアの沿岸都市コペルと世界遺産シュコツィアン洞窟最寄りのディヴァーチャを結ぶ鉄道新線のトンネル工事でバルチップが採用されました。



## ■ブルーシート水平リサイクルのための設備導入

ブルーシート水平リサイクル「Re VALUE+」実現のためのリサイクル設備を開発。本設備は、リサイクルによる温暖化ガス削減効果を評価され、「経済産業省 令和3年度補正廃プラスチックの資源循環高度化事業」に採択されました。



## ■「養生用防災クロス」が国土交通省より「令和5年度推奨技術等」に選定

養生用防災クロスは、鋼構造物等の塗装に用いる耐薬品性防護シートで、従来品より軽量かつ保護フィルムが不要で作業性が高いことが評価されました。

推奨技術等に選定されることにより、公共事業における工事成績評定の加点項目となり、利用拡大が期待されます。

### 【資料についてのご注意】

この資料に掲載されている業績見通し、その他今後の予測・戦略等に関する情報は、本資料の作成時点において、当社が合理的に入手可能な情報に基づき、通常予測し得る範囲内で為した判断に基づくものです。

しかしながら現実には、通常予測し得ないような特別事情の発生または通常予測し得ないような結果の発生等により、本資料記載の業績見通しとは異なる結果を生じ得るリスクを含んでおります。

当社といたしましては、投資家の皆様にとって重要と考えられるような情報について、その積極的な開示に努めてまいります。本資料記載の業績見通しのみにより全面的にご判断されることはくれぐれもお控えになられるようお願いいたします。

なお、いかなる目的であれ、当資料を無断で複製、または転送等を行われぬようお願いいたします。

お問い合わせ先

萩原工業株式会社  
事業支援部門(吉田)

MAIL: [info@hagihara.co.jp](mailto:info@hagihara.co.jp)

URL : <https://www.hagihara.co.jp/>