

2023年10月期 第3四半期

決算補足説明資料

ハミダセ、アミダセ。

萩原工業 株式会社 証券コード:7856

©2023 Hagihara Industries Inc.

目次

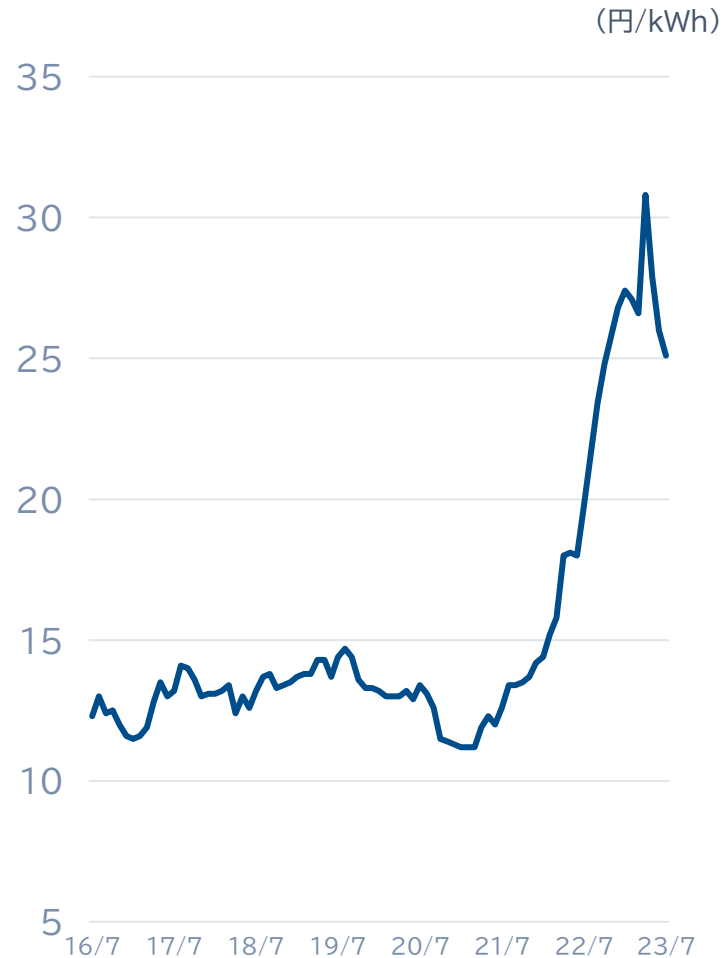
- ① 2023年10月期 第3四半期 業績ハイライト ————— P 4
- ② エリア/セグメント/子会社概況 ————— P 9
- ③ バランスシート/その他指標 ————— P11
- ④ 業績予想 ————— P15
- ⑤ SDGs分類 ————— P16
- ⑥ トピック ————— P18

(参考)事業環境指標

ナフサ



電力費



US\$

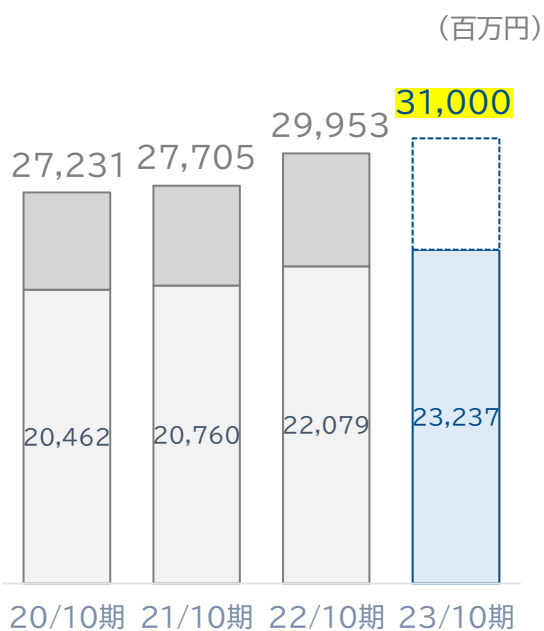


業績ハイライト 一連結

売上高

23,237 百万円

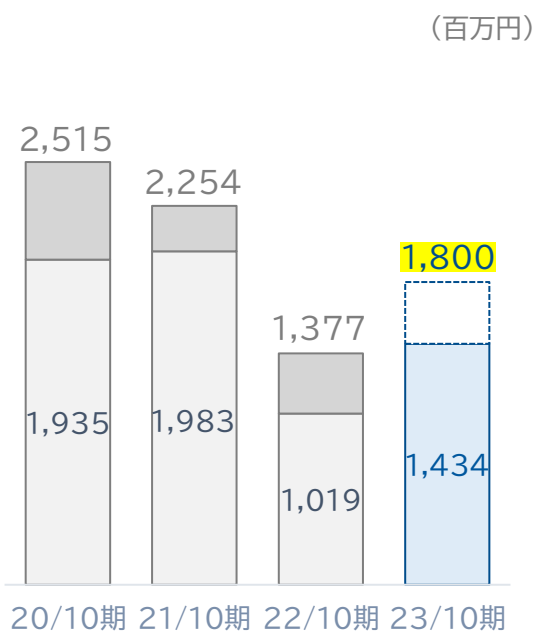
前期比 +5.2%
(+1,157百万円)



営業利益

1,434 百万円

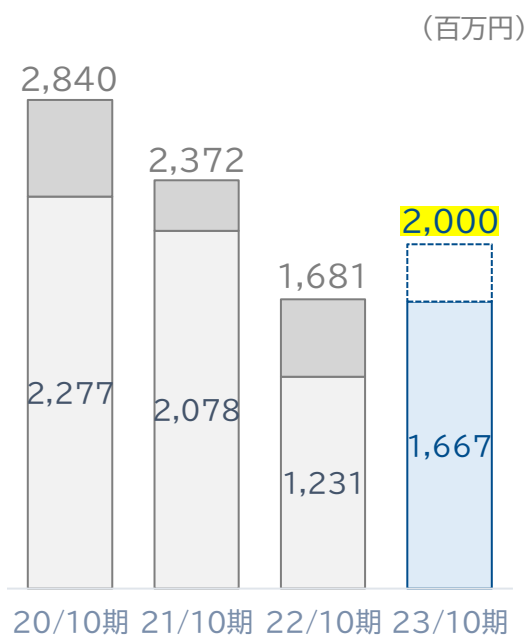
前期比 +40.7%
(+414百万円)



経常利益

1,667 百万円

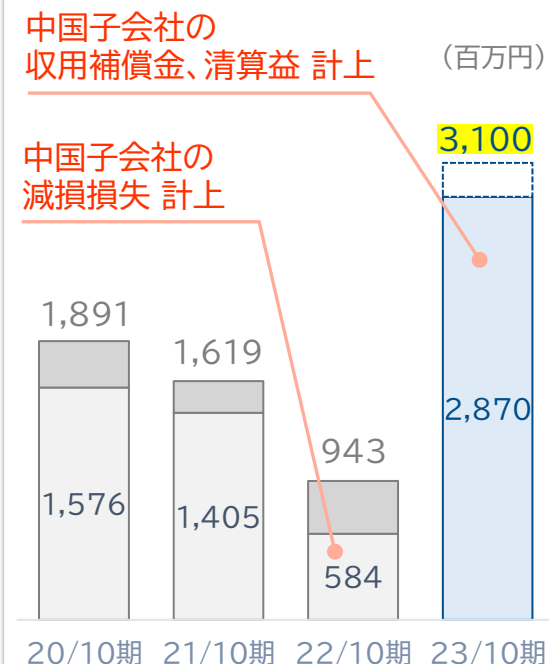
前期比 +35.4%
(+436百万円)



親会社株主に帰属する 四半期純利益

2,870 百万円

前期比 +391.5%
(+2,286百万円)



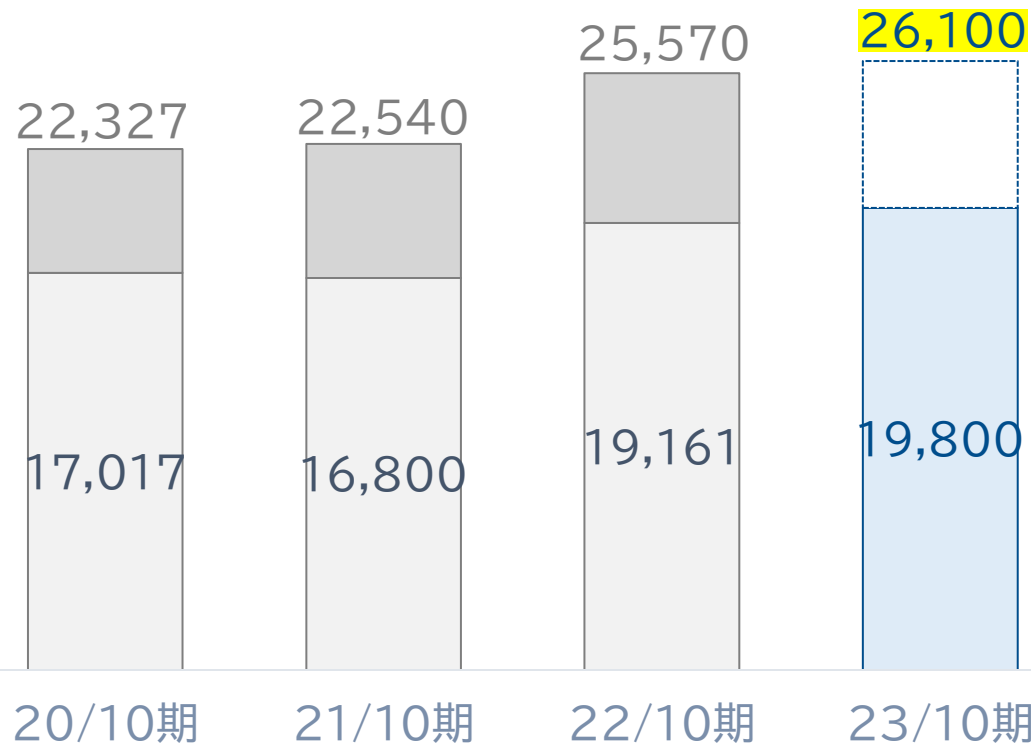
※網掛けは9月11日修正後の予想

業績ハイライト -合成樹脂加工製品事業-

売上高

19,800百万円 前期比 **+3.3%**
(+639百万円)

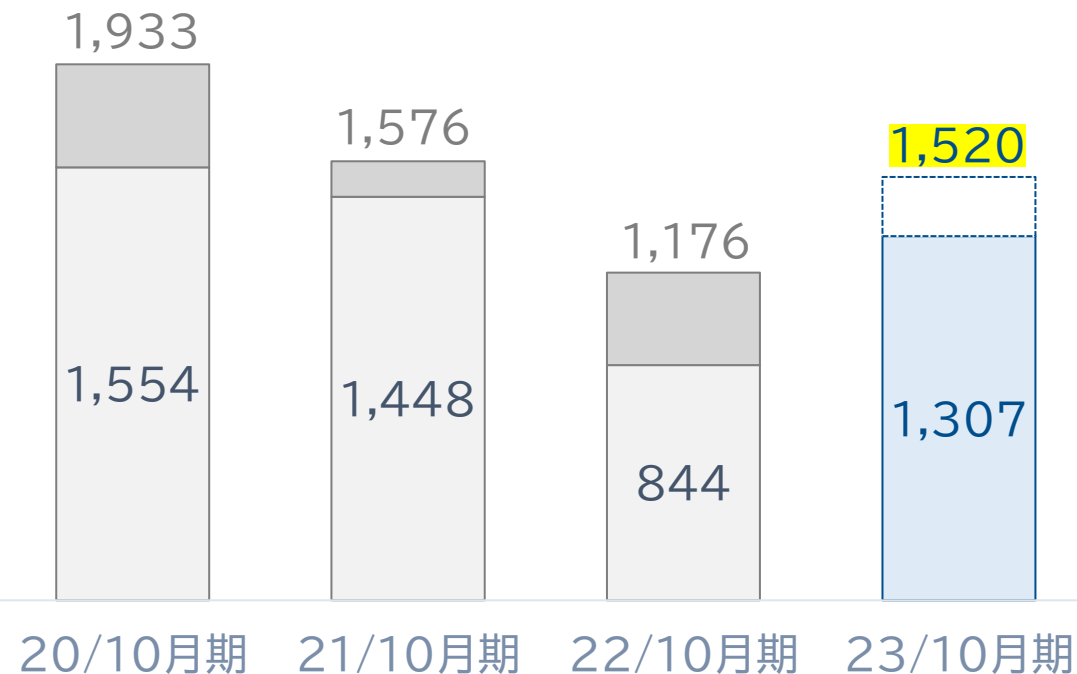
(百万円)



営業利益

1,307百万円 前期比 **+54.8%**
(+462百万円)

(百万円)



※網掛けは9月11日修正後の予想

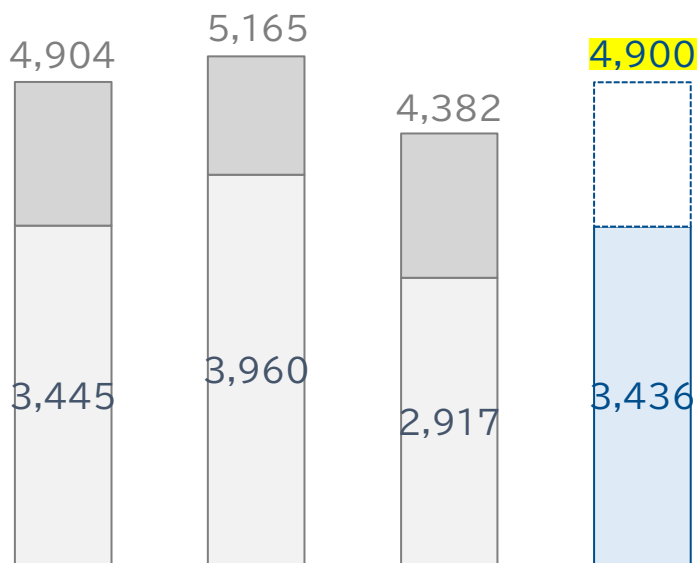
業績ハイライト -機械製品事業-

売上高

3,436百万円

前期比 **+17.8%**
(+518百万円)

(百万円)

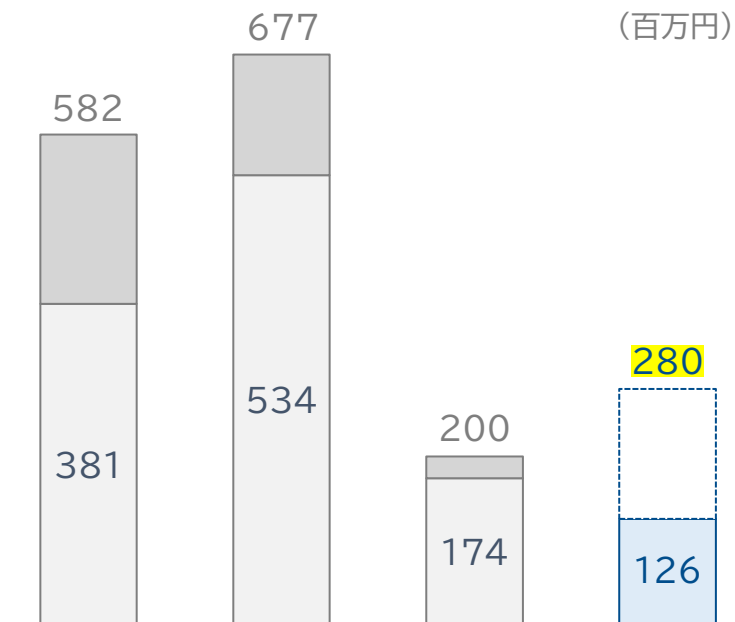


営業利益

126百万円

前期比 **▲27.5%**
(▲48百万円)

(百万円)

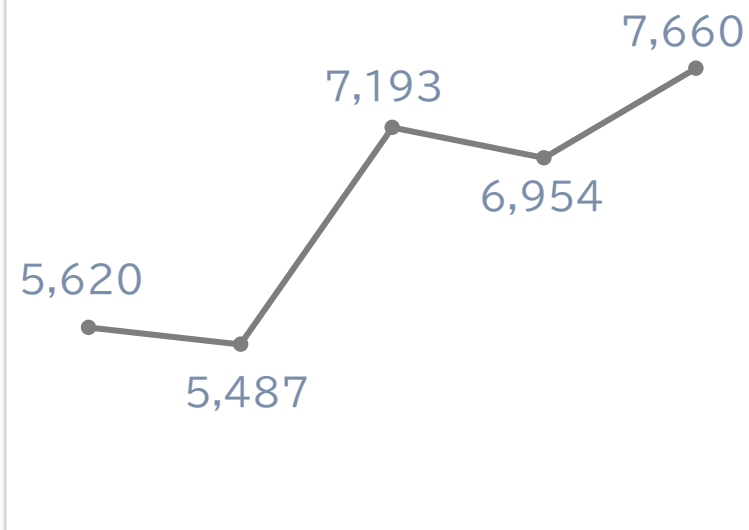


受注残高

7,660百万円

前期比 **+36.3%**
(+2,039百万円)

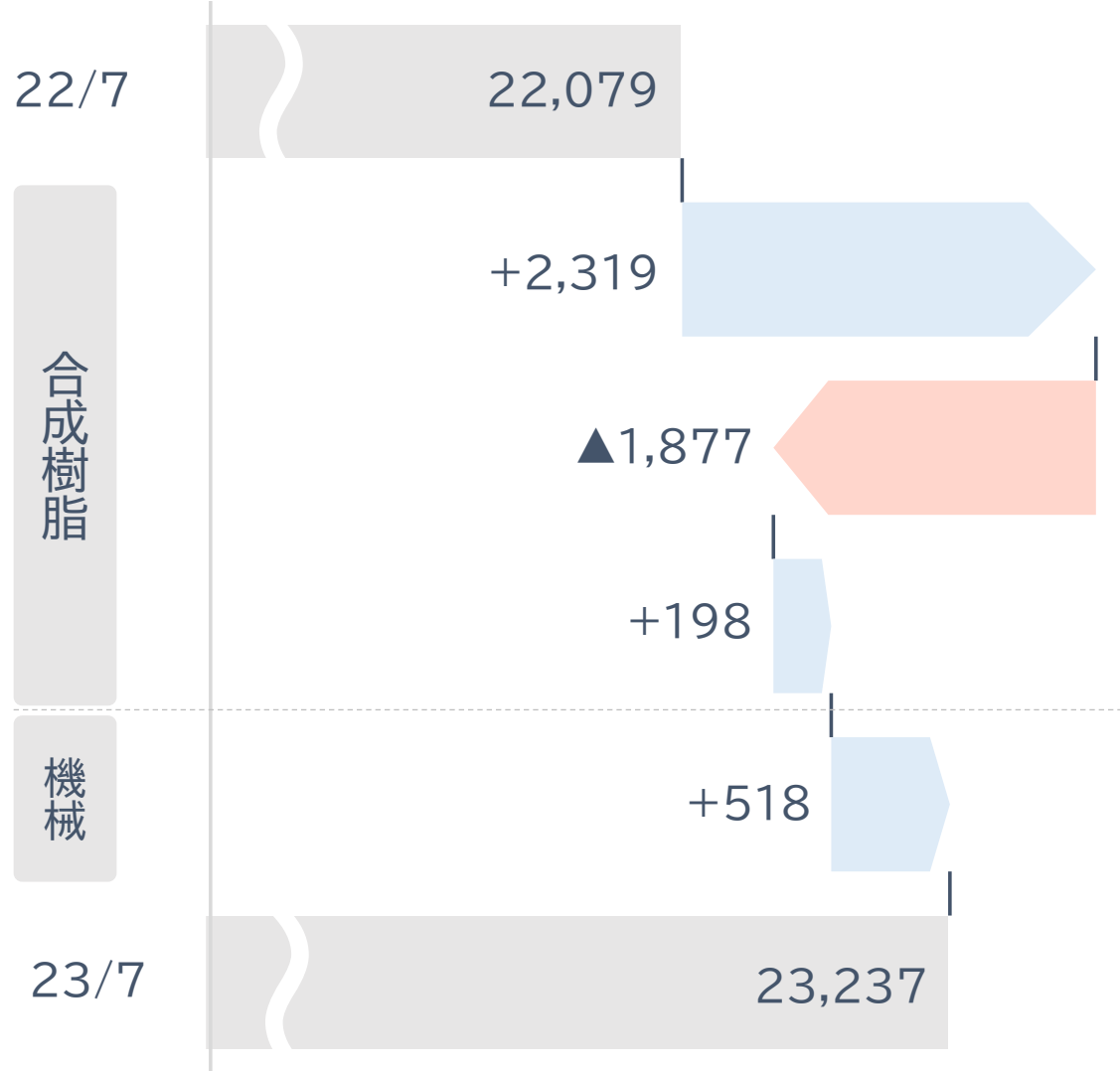
(百万円)



※**網掛け**は9月11日修正後の予想

売上高分析

(百万円)

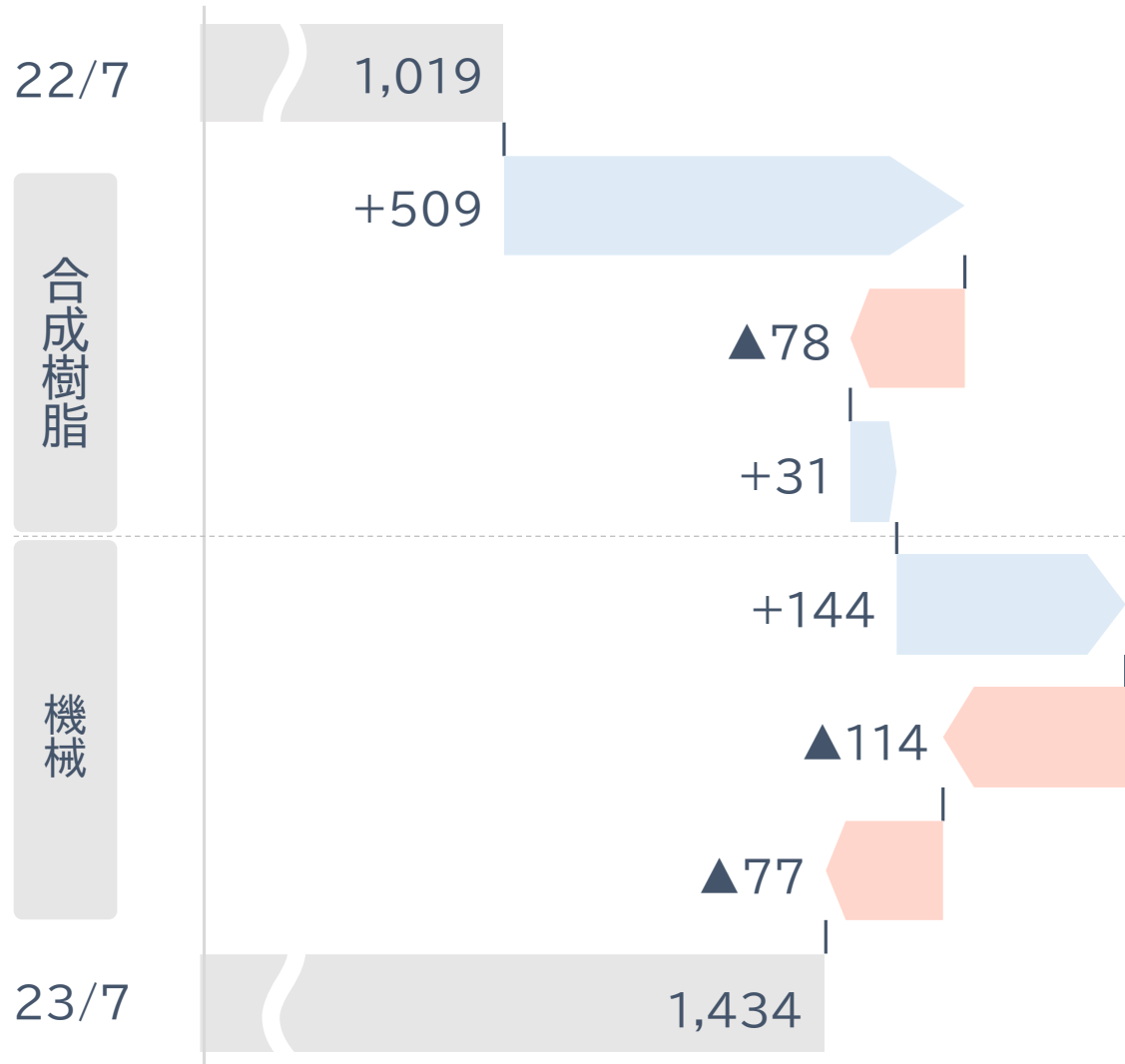


主な要因

- ▶販売単価UP 原材料価格等の価格転嫁
- ▶販売数量減少(フレコン、シート、原糸等)
- ▶為替影響 円安による増収
- ▶機械製品事業の売上増収(フィルムスリッター等)

営業利益分析

(百万円)



主な要因

- ▶売上高増加等による影響
- ▶電力費上昇等によるコストアップの影響
- ▶販管費減少による影響
- ▶売上高増加による影響
- ▶仕入れコスト上昇、生産効率悪化による影響
- ▶販管費増加による影響

エリア/セグメント別 売上高

海外売上高

全社 6,990百万円



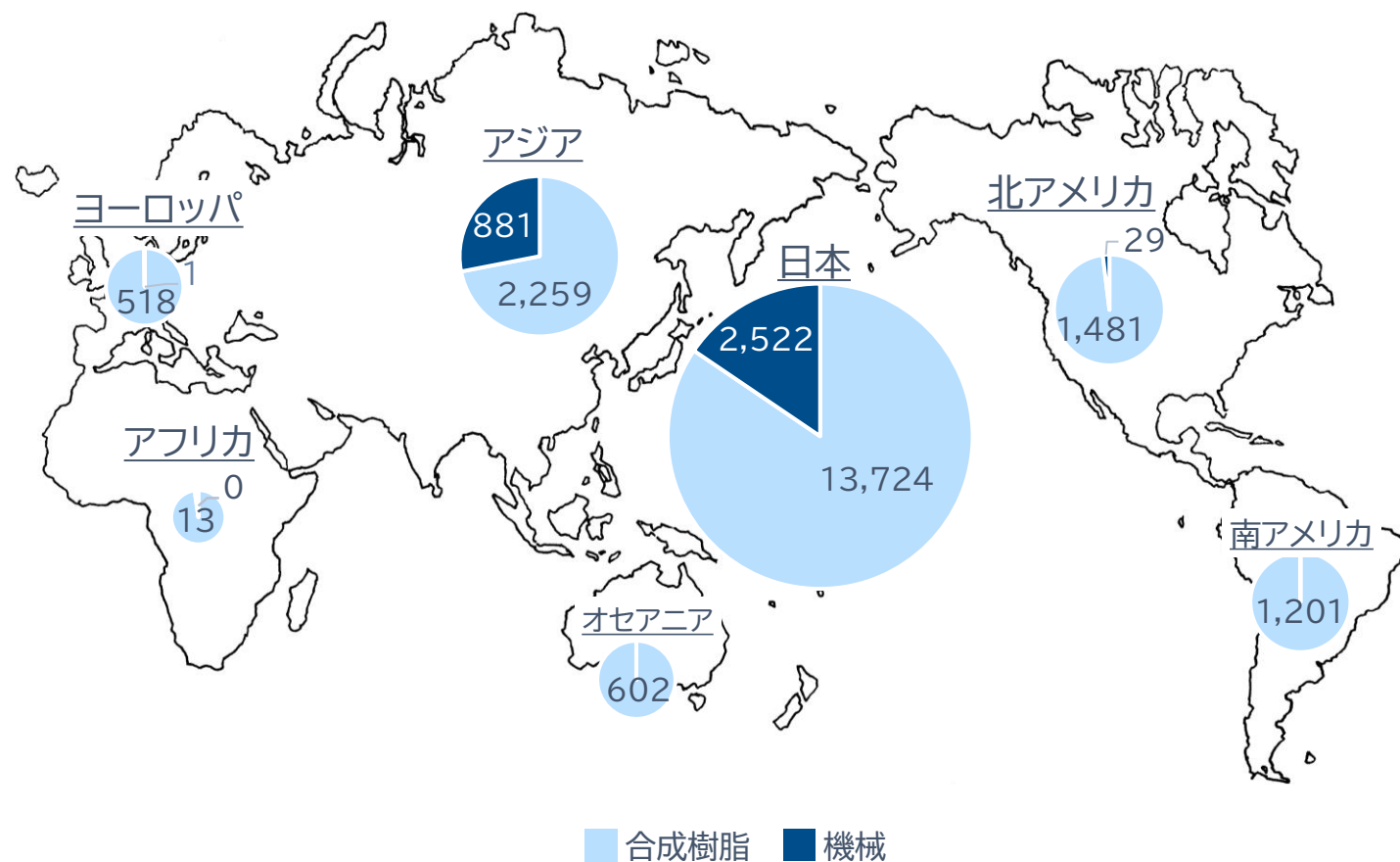
海外売上比率

全社 30.1%



エリア別 売上高

(百万円)



セグメント・子会社

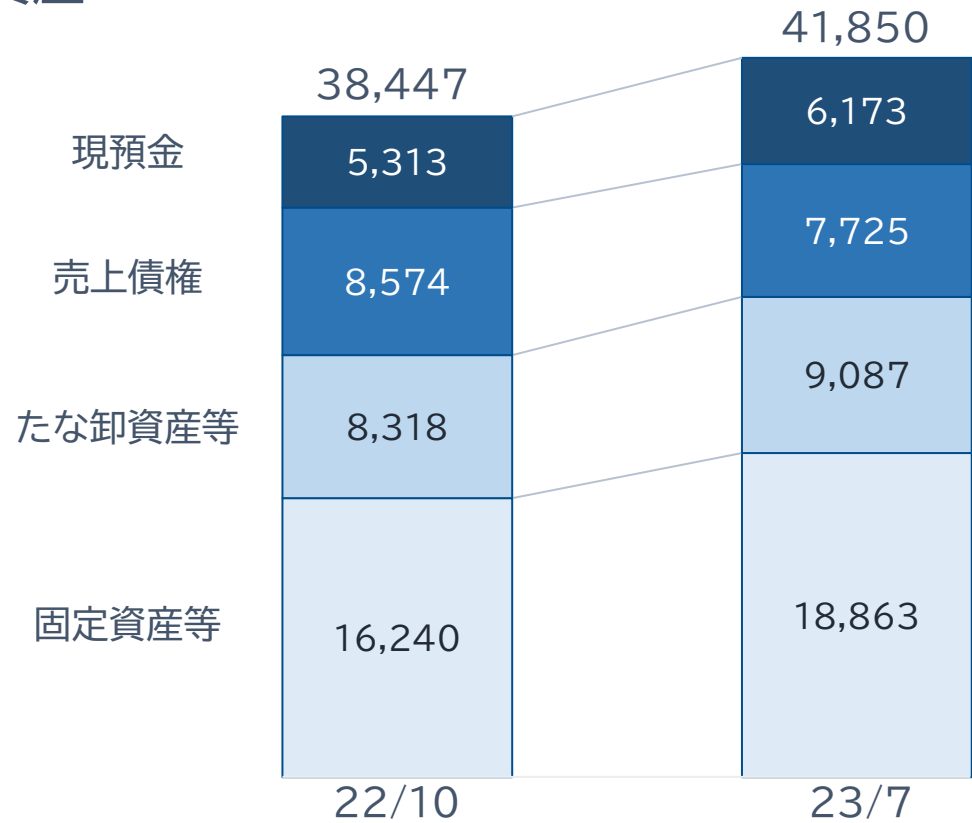
(百万円)

		22/7		23/7		増 減	
		売上高	営業利益	売上高	営業利益	売上高	営業利益
合 成 樹 脂	萩原工業	10,999	462	11,522	441	522	▲20
	日本ファブウエルド	288	14	316	▲15	28	▲30
	PT. HWI	3,777	123	3,381	60	▲395	▲62
	BarChip Group	2,937	309	3,290	232	353	▲77
	バルチップ	1,141	291	1,506	676	364	384
	東洋平成ポリマー	3,167	29	3,185	89	18	59
	合成樹脂 計	19,161	844	19,800	1,307	639	462
機 械	萩原工業	2,877	141	3,341	92	464	▲48
	萩華(上海)	406	▲25	519	31	112	56
	機械 計	2,917	174	3,436	126	518	▲48

バランスシート

資産

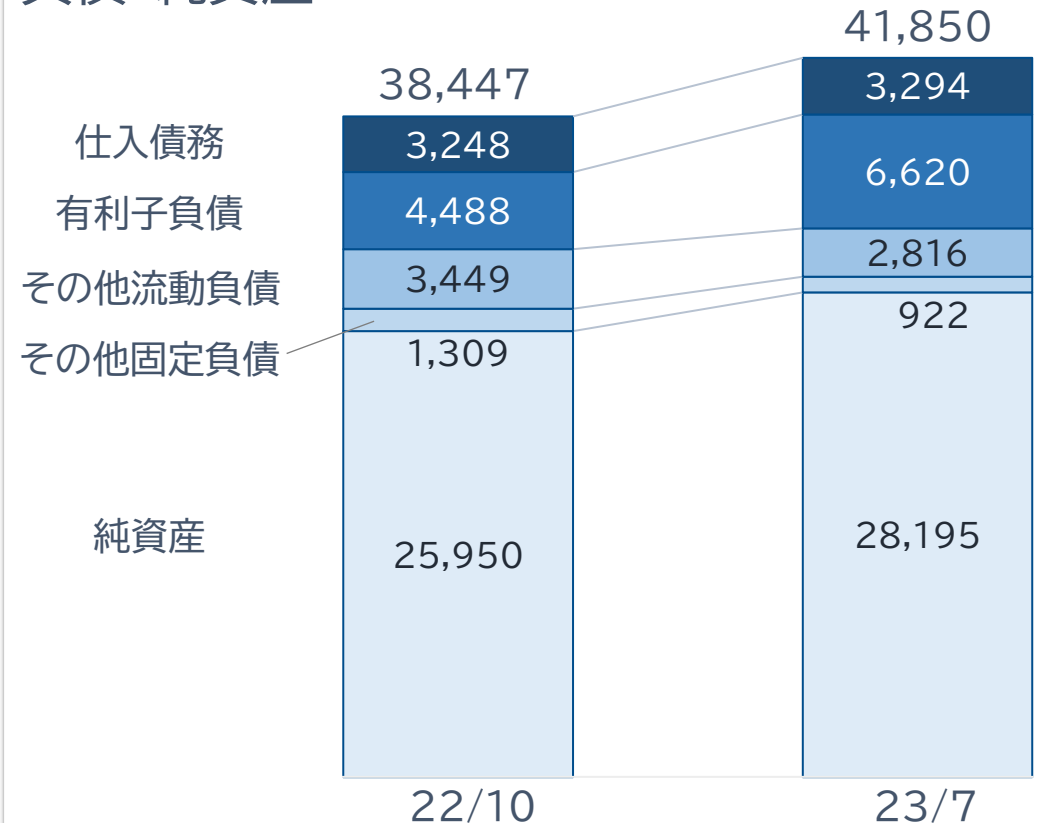
(百万円)



総資本回転率 0.78回 0.75回

負債・純資産

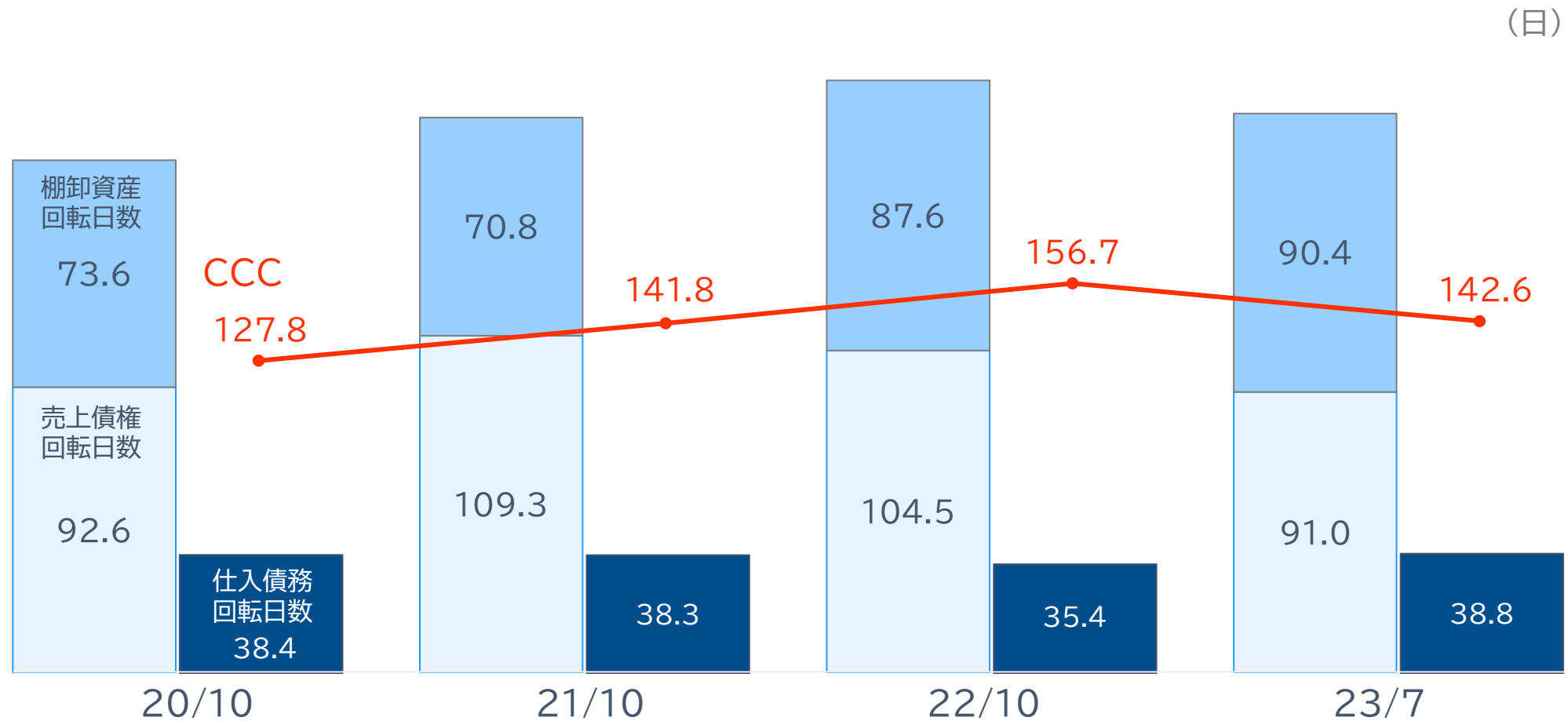
(百万円)



D/Eレシオ 0.2 0.2

自己資本比率 67.4% 67.2%

CCC(キャッシュ・コンバージョン・サイクル)



※CCC = 棚卸資産回転日数 + 売上債権回転日数 - 仕入債務回転日数

各種数値・指標

	20/10	21/10	22/10	23/7
ROE(%)	8.2	6.6	3.7	5.2 [※]
ROA(%)	5.8	4.8	2.6	3.6 [※]

※2023年10月期第1四半期及び第3四半期において計上した、土地収用補償金及び子会社清算益を除く当期純利益を通期換算した参考値です。

主要株式指標

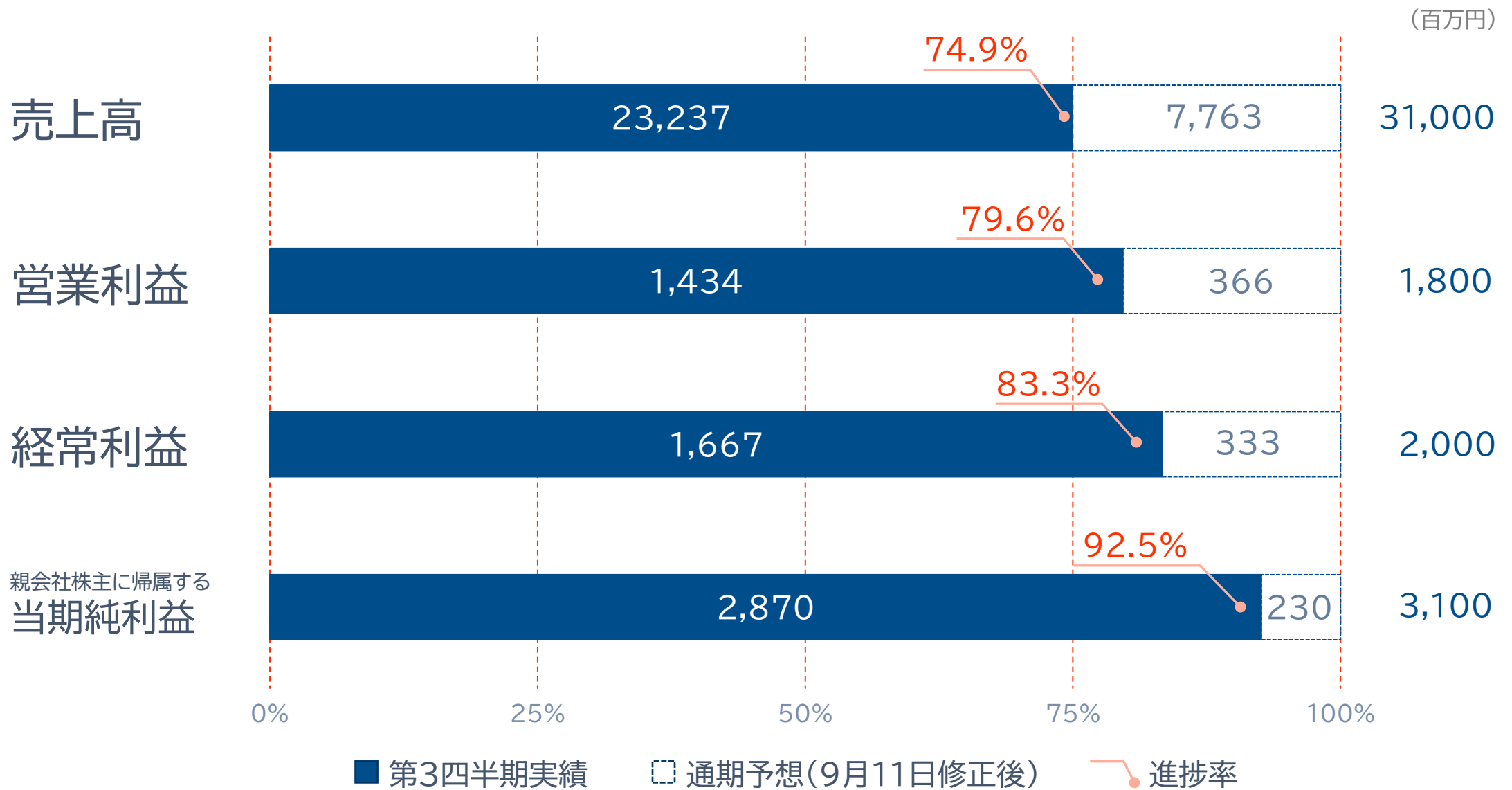
	20/10	21/10	22/10	23/7
株価(円)	1,486	1,500	1,021	1,542 ※1
配当額(円)	36	36	36	50 ※2
配当性向(%)	27.5	32.18	54.66	22.57
BPS	1,625円54銭	1,744円15銭	1,856円11銭	2,007円47銭
PBR	0.91	0.86	0.55	0.77
株主数(人)	16,239	18,908	31,252	23,787 ※3

※1 9月8日終値:1,725円

※2 通期配当予想

※3 23/4末時点

業績予想



SDGs分類



気候変動適応力への貢献



国産シート



粘着テープ

(百万円)

	21/10期	22/10期	23/10期	
	通期実績	通期実績	3Q実績	通期予想
国産シート	1,957	2,238	1,952	2,026
粘着テープ原反	2,019	2,020	1,713	2,010
気候変動適応力 計	3,977	4,259	3,665	4,037



働き方改革への貢献



ライトクリアメッシュ



バルチップ施工例

(百万円)

	21/10期	22/10期	23/10期	
	通期実績	通期実績	3Q実績	通期予想
防災・メッシュシート	933	963	748	997
バルチップ	3,680	4,825	3,900	5,063
働き方改革 計	4,613	5,789	4,649	6,061

12
つくる責任
つかう責任

循環型社会づくりへの貢献



エコマーク取得のブルーシート
(再生原料使用率60%)



スクリーンチェンジャー

(百万円)

	21/10期	22/10期	23/10期	
	通期実績	通期実績	3Q実績	通期予想
エコフレンドシート	47	76	144	303
スクリーンチェンジャー	594	930	484	727
リサイクル機器	116	124	206	272
循環型社会づくり 計	759	1,131	835	1,303

9
産業と技術革新の
基盤をつくらう

産業と技術革新の基盤づくりへの貢献




電子部品製造工程用
フィルムスリッター



(参考)スリットされた素材

(百万円)

	21/10期	22/10期	23/10期	
	通期実績	通期実績	3Q実績	通期予想
フィルムスリッター	3,413	2,862	2,403	3,278
紙スリッター	925	392	121	524
産業と技術革新の 基盤づくり 計	4,339	3,255	2,525	3,802



■「Re VALUE+」シートの展示

海遊館で開催中の『スマホをかざすと中がのぞける!?'「BLUE SEAT」にて、当社製ブルーシートが使用されております。「Re VALUE+(リバリュープラス)」は使用済みブルーシートを回収し、再生ブルーシートを製造する水平リサイクルプロジェクトです。

■大型シートのオーダーメイド対応

当社国内子会社の日本ファブワールド(株)で加工した特注大型シートが、やまばと幼稚園(大分県)の水遊びイベントでグランドカバーとして使用されました。

笠岡工場の稼働に伴い、従来より更に大型の特注加工が可能になりました。



■オリジナルブルーシードバッグの配布

倉敷成人病健診センターとオリジナルブルーシードバッグをコラボ製作し、女性検診の受診者にお配りしております。このバッグは再生原料を60%以上使用したODグリーンシートから製作されており、受診者1人につき200円が防災・減災・災害復興の基金として役立てられます。



メルタックを使った野菜袋

■米国子会社を設立 「Hagihara Industries McAllen Corp.」

果物・野菜の包装資材「メルタック」生産のため設立いたしました。現在、日本国内で製造しているメルタックを最大市場の米国で現地生産することにより、一層の拡販を狙います。2024年11月稼働予定です。

【資料についてのご注意】

この資料に掲載されている業績見通し、その他今後の予測・戦略等に関する情報は、本資料の作成時点において、当社が合理的に入手可能な情報に基づき、通常予測し得る範囲内で為した判断に基づくものです。

しかしながら現実には、通常予測し得ないような特別事情の発生または通常予測し得ないような結果の発生等により、本資料記載の業績見通しとは異なる結果を生じ得るリスクを含んでおります。

当社といたしましては、投資家の皆様にとって重要と考えられるような情報について、その積極的な開示に努めてまいります。本資料記載の業績見通しのみにより全面的にご判断されることはくれぐれもお控えになられるようお願いいたします。

なお、いかなる目的であれ、当資料を無断で複製、または転送等を行われぬようお願いいたします。

お問い合わせ先

萩原工業株式会社
事業支援部門(吉田)

MAIL: info@hagihara.co.jp

URL : <https://www.hagihara.co.jp/>