

2025年10月期 第1四半期

# 決算補足説明資料

ハミダセ、アミダセ。

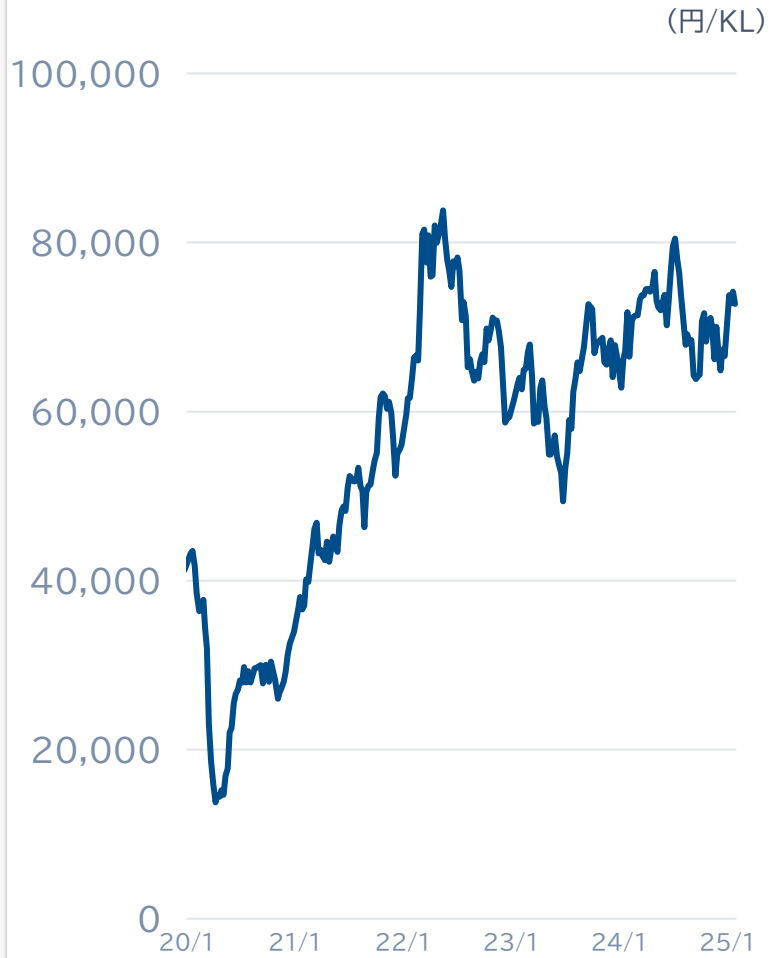
萩原工業 株式会社 証券コード:7856

©2025 Hagihara Industries Inc.

①	2025年10月期 第1四半期 業績ハイライト	P 4
②	エリア/セグメント/子会社概況	P 9
③	バランスシート/その他指標	P11
④	業績予想	P15
⑤	製品分類別売上高	P16
⑥	トピック	P18

# (参考)事業環境指標

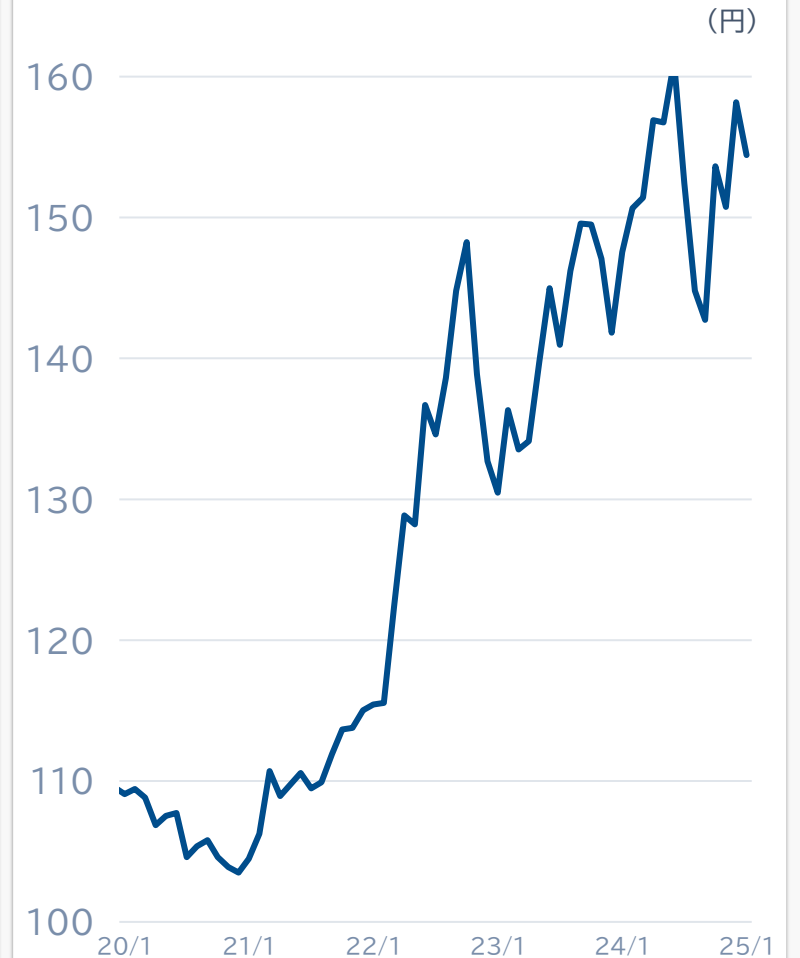
## ナフサ



## 電力費



## US\$



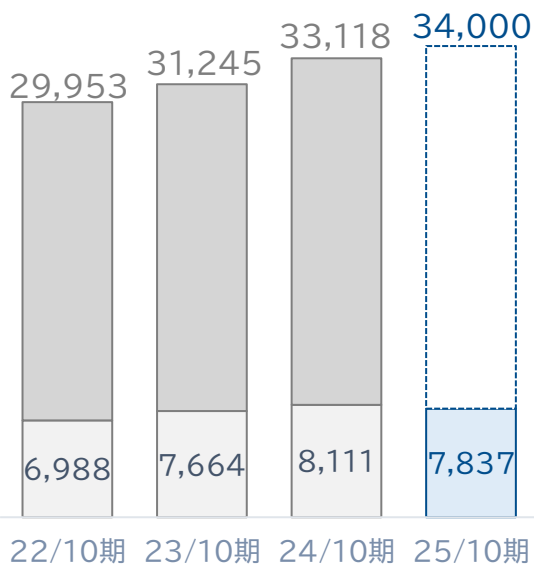
# 業績ハイライト 一連結

## 売上高

7,837百万円

前期比 ▲3.4%  
(▲274百万円)

(百万円)

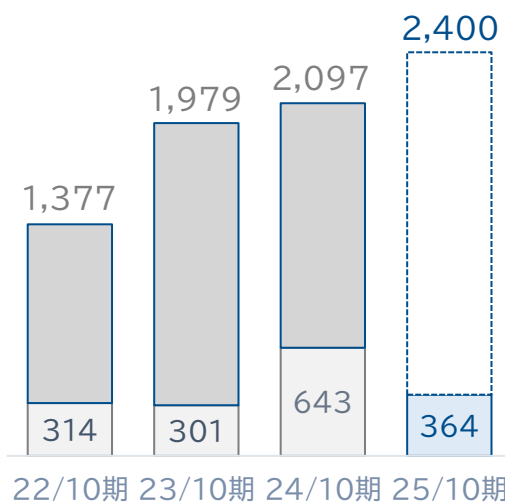


## 営業利益

364百万円

前期比 ▲43.4%  
(▲279百万円)

(百万円)

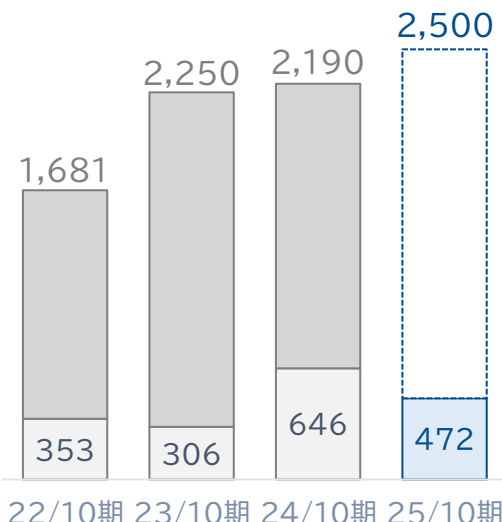


## 経常利益

472百万円

前期比 ▲26.9%  
(▲173百万円)

(百万円)

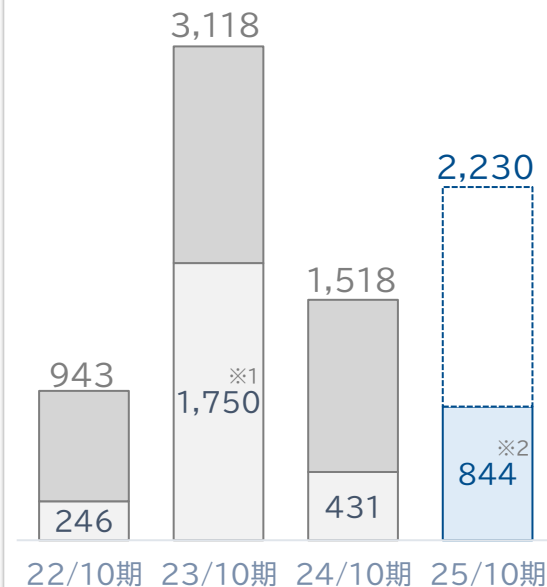


## 親会社株主に帰属する 四半期純利益

844百万円

前期比 +95.7%  
(+412百万円)

(百万円)

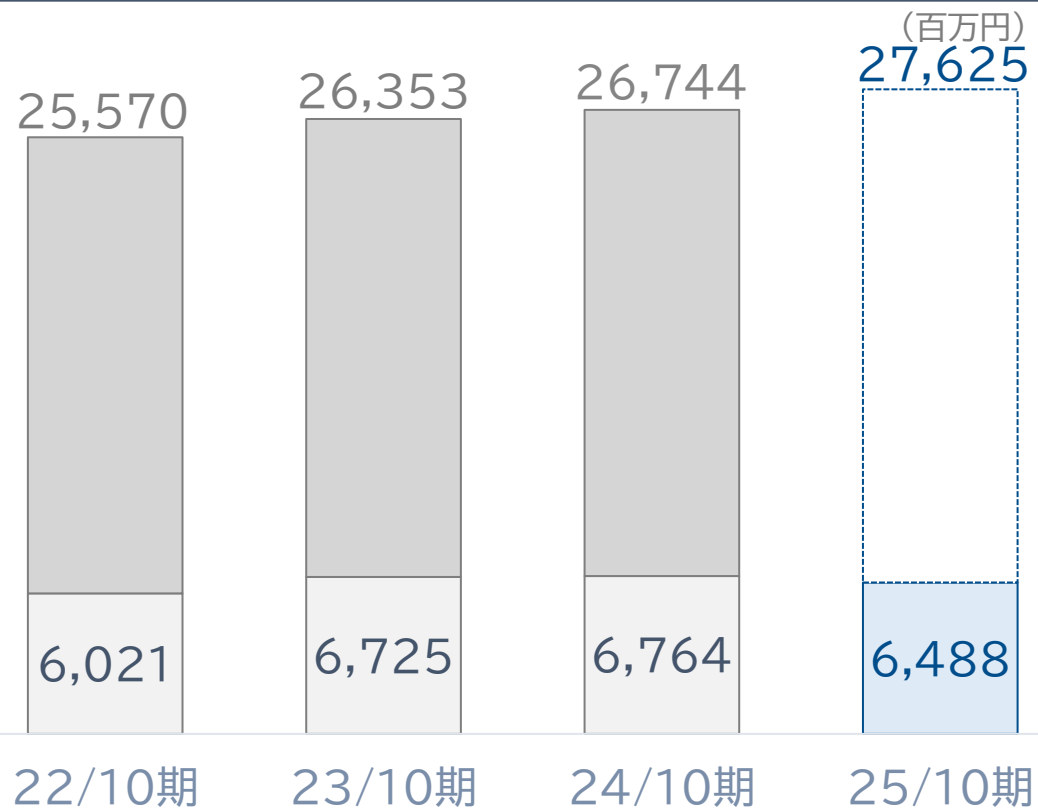


※1 中国子会社の収用補償金を特別利益に計上  
※2 笠岡工場補助金を特別利益に計上

# 業績ハイライト -合成樹脂加工製品事業-

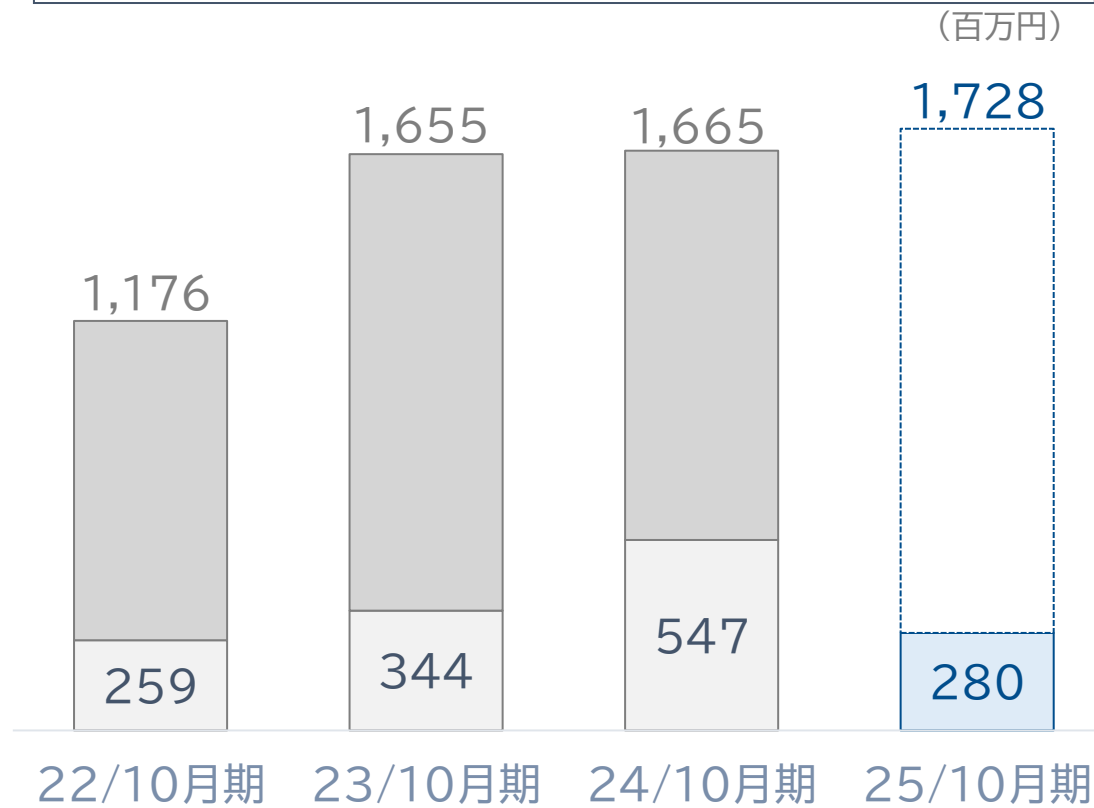
## 売上高

**6,488**百万円 前期比 ▲4.1%  
(▲276百万円)



## 営業利益

**280**百万円 前期比 ▲48.7%  
(▲266百万円)

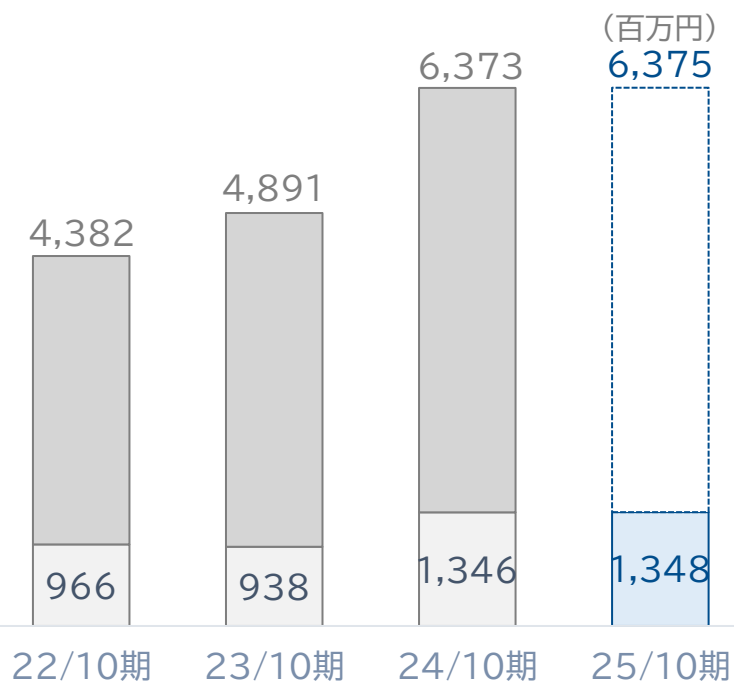


# 業績ハイライト -機械製品事業-

## 売上高

**1,348**百万円

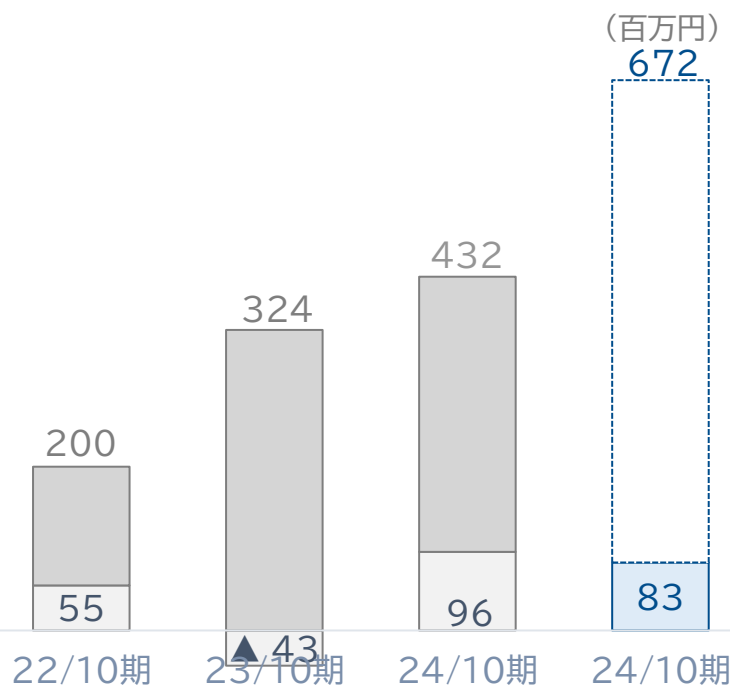
前期比 **+0.2%**  
(+2百万円)



## 営業利益

**83**百万円

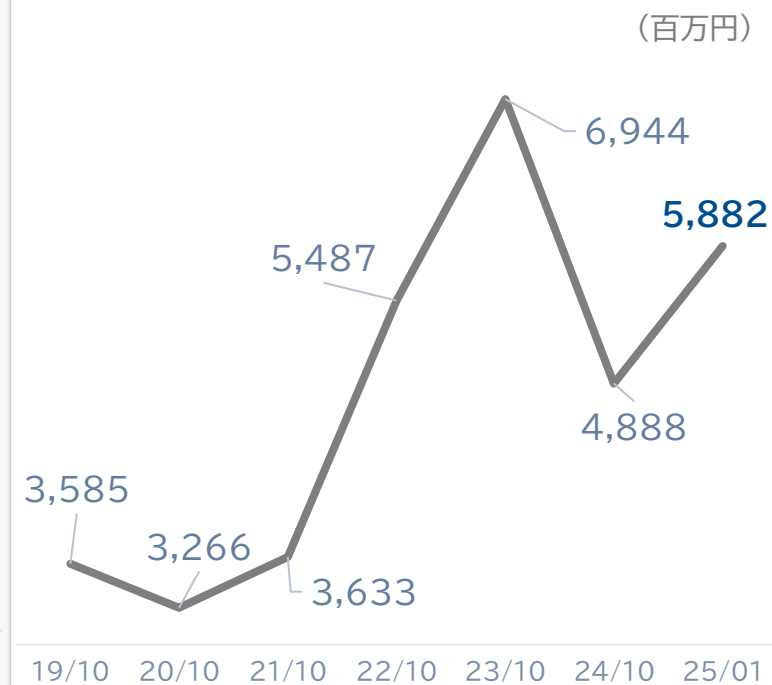
前期比 **▲13.3%**  
(▲12百万円)



## 受注残高

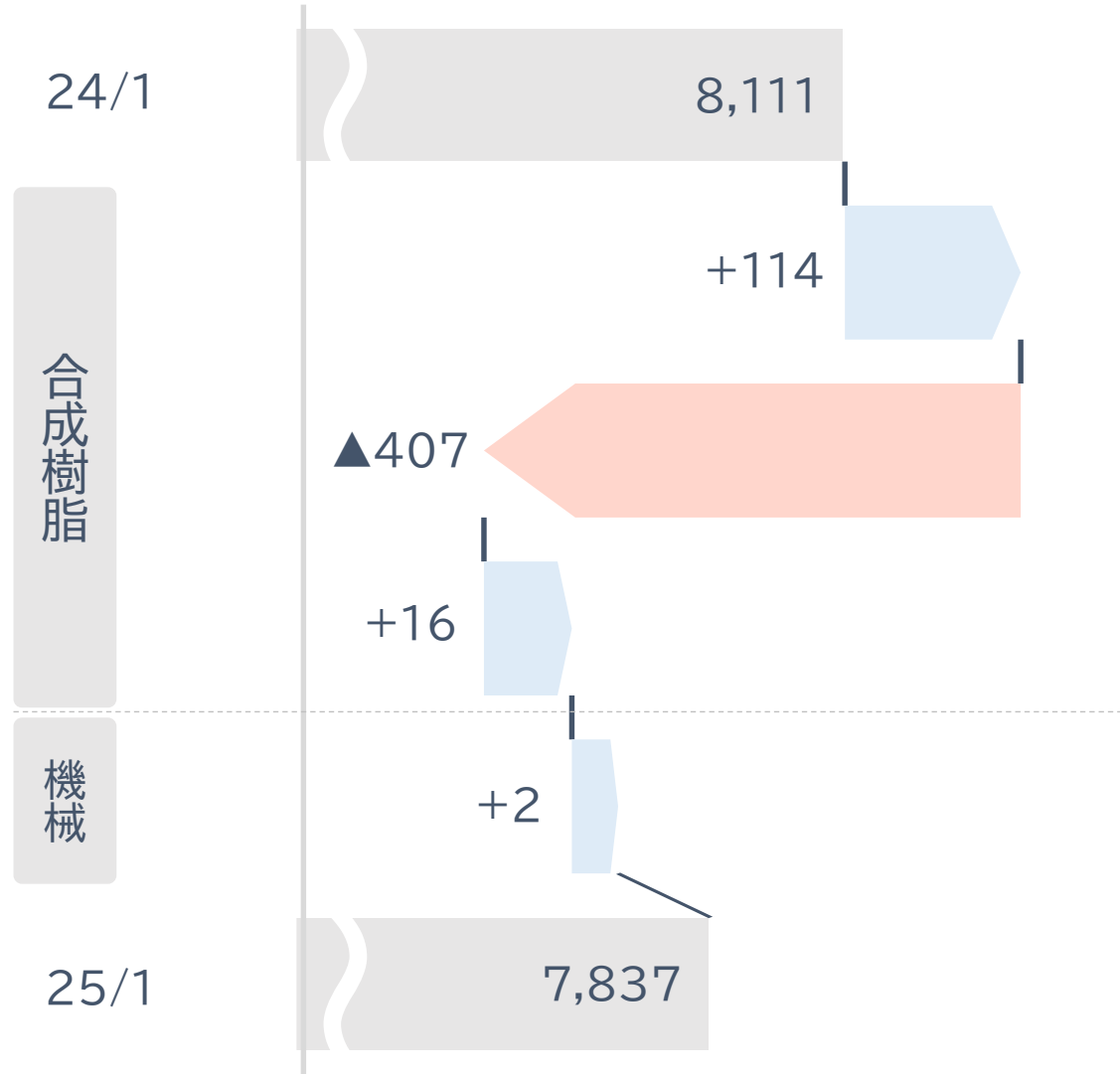
**5,882**百万円

前期末比 **+20.3%**  
(+993百万円)



# 売上高分析

(百万円)

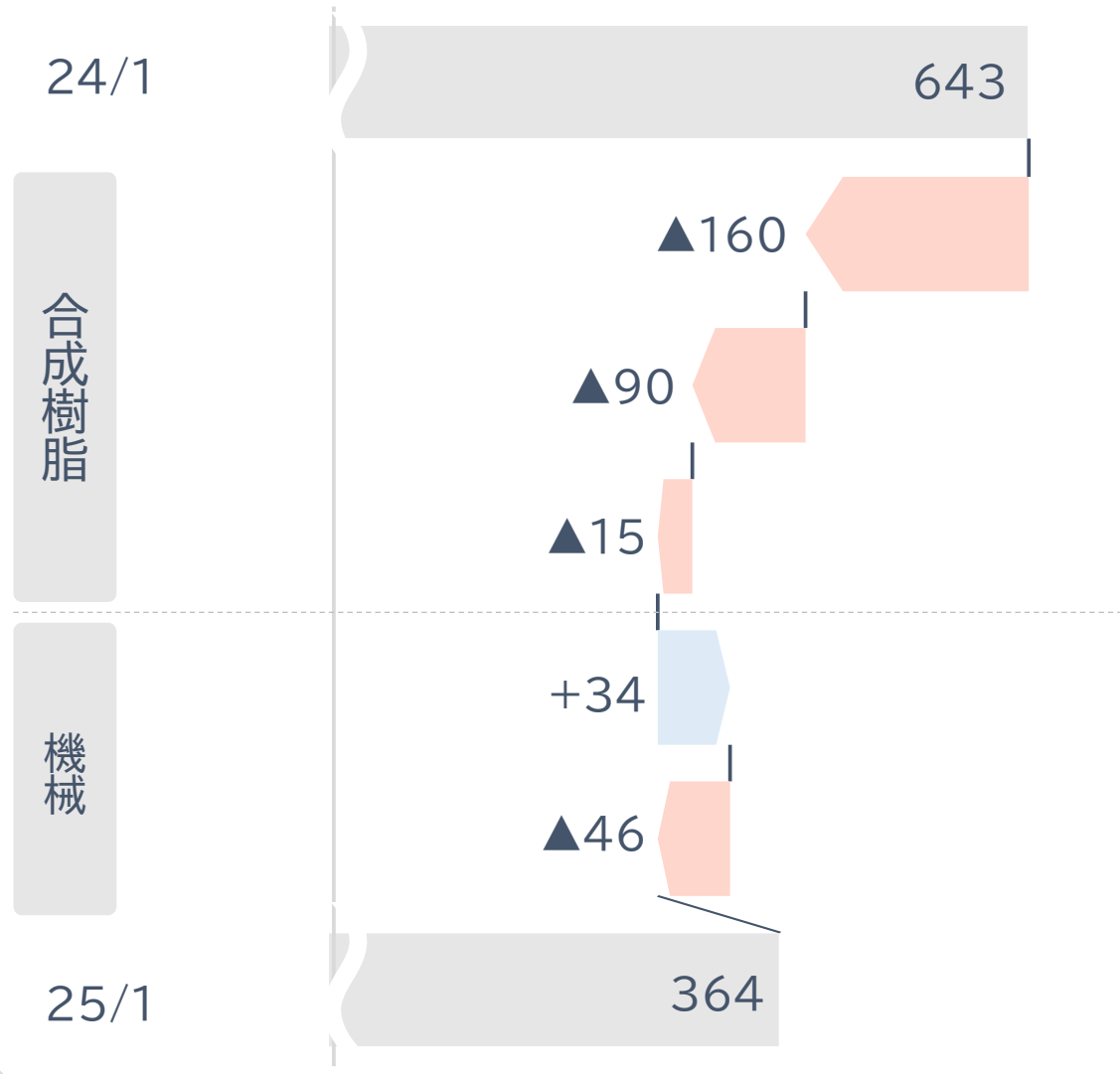


## 主な要因

- ▶販売単価UP 原材料価格等の価格転嫁
- ▶販売数量減少(バルチップ、シート等)
- ▶為替影響 円安による増収
- ▶機械製品事業の売上増収

# 営業利益分析

(百万円)



## 主要要因

- ▶売上高減少による影響
- ▶製造コスト増加による影響
- ▶販管費増加による影響
- ▶セールスマックスによる影響
- ▶販管費増加による影響



# エリア/セグメント別 売上高

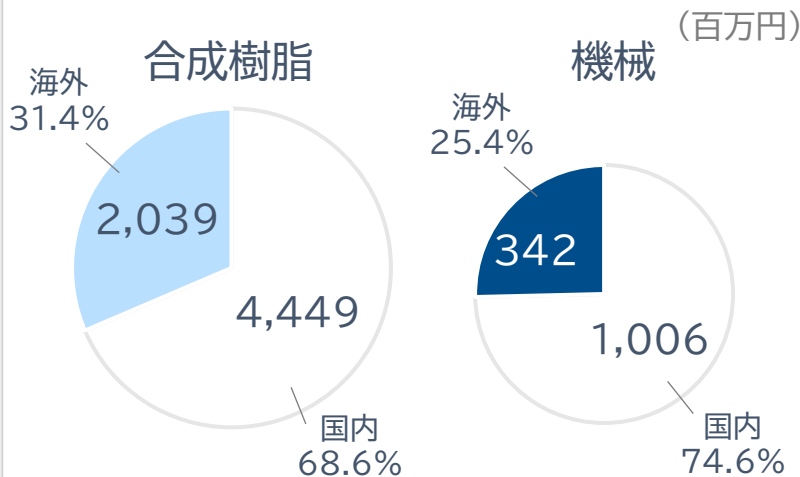
## 海外売上高

全社 2,381百万円



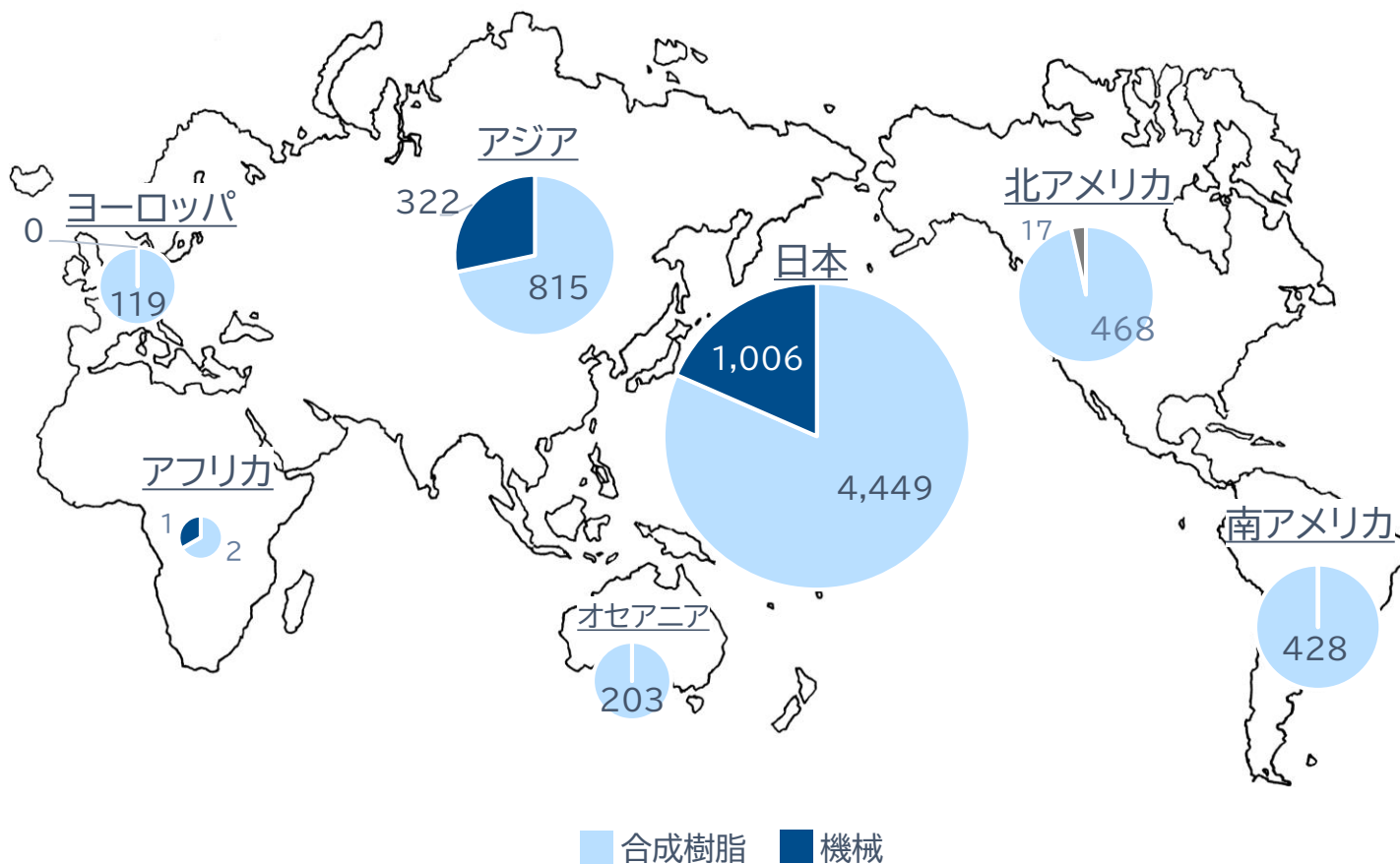
## 海外売上比率

全社 30.4%



## エリア別 売上高

(百万円)

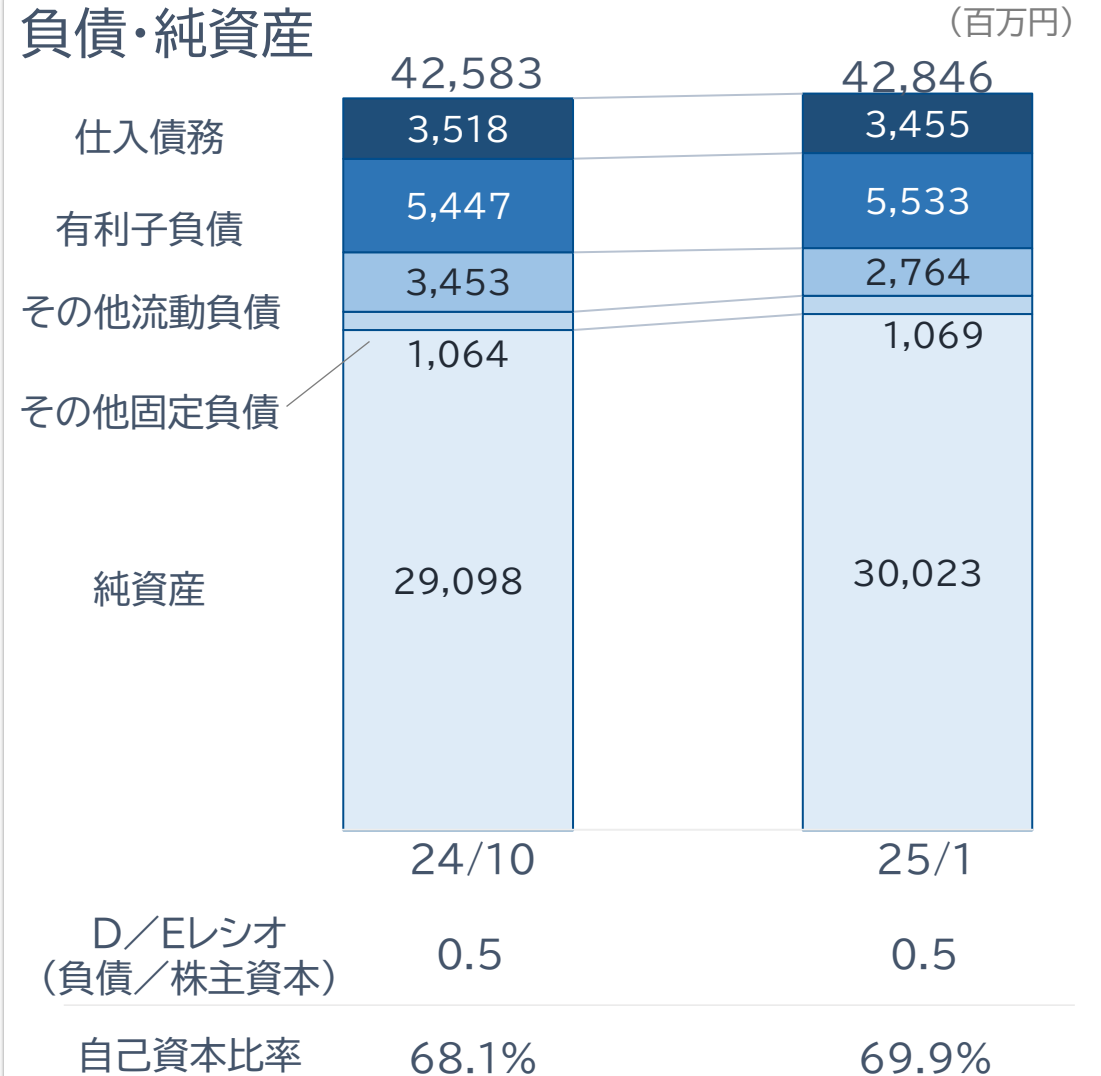
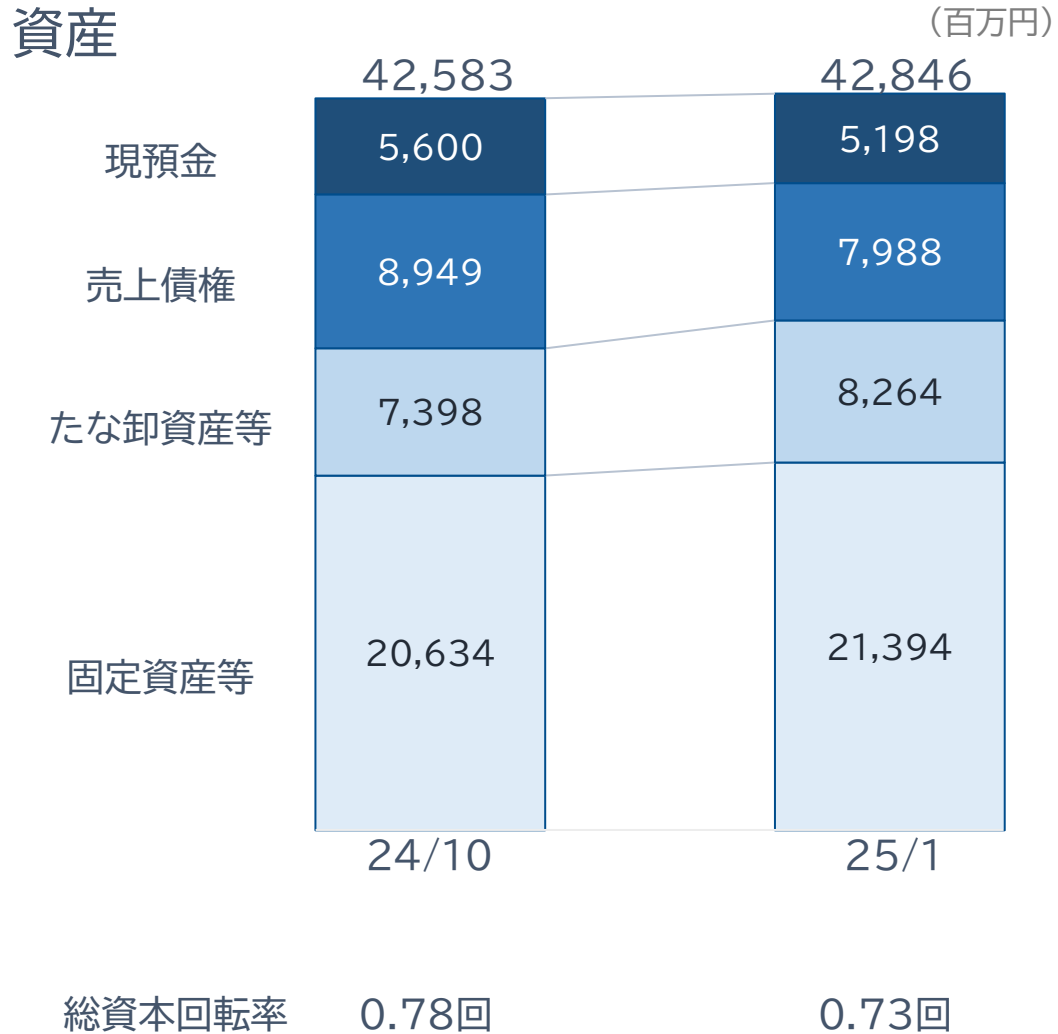


# セグメント・子会社

(百万円)

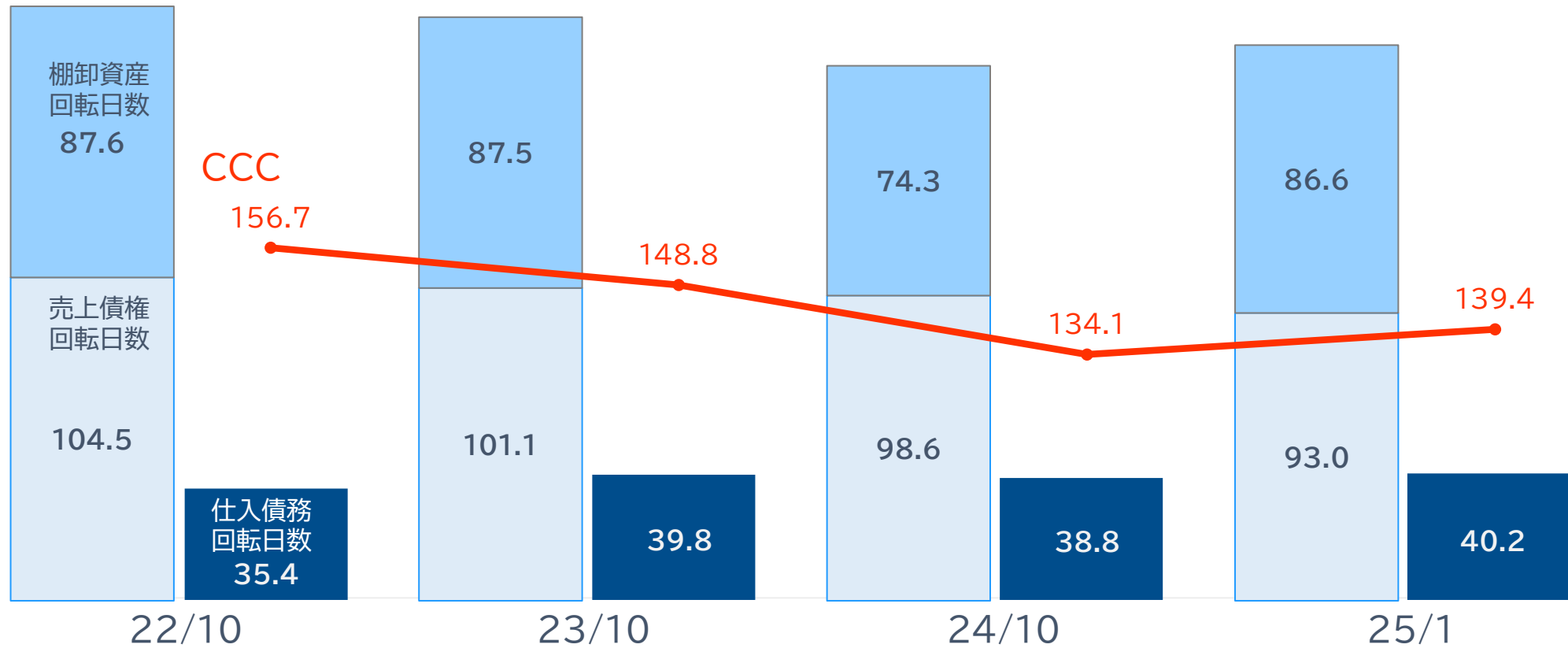
	24/1		25/1		増 減	
	売上高	営業利益	売上高	営業利益	売上高	営業利益
萩原工業	3,788	163	3,574	2	▲214	▲161
PT. HWI	1,148	50	1,189	55	41	5
BarChip Group	1,212	88	1,025	32	▲187	▲56
バルチップ	558	278	425	132	▲133	▲146
東洋平成ポリマー	1,081	56	1,196	75	115	19
<b>合成樹脂 計</b>	<b>6,764</b>	<b>547</b>	<b>6,488</b>	<b>280</b>	<b>▲276</b>	<b>▲267</b>
萩原工業	1,283	86	1,341	74	58	▲12
萩華(上海)	152	4	191	15	39	11
<b>機械 計</b>	<b>1,346</b>	<b>96</b>	<b>1,348</b>	<b>84</b>	<b>2</b>	<b>▲12</b>

# バランスシート



# CCC(キャッシュ・コンバージョン・サイクル)

(日)



※CCC = 棚卸資産回転日数 + 売上債権回転日数 - 仕入債務回転日数

# 各種数値・指標

	22/10	23/10	24/10	25/1
ROE(%)	3.7	11.6	6.1	3.9 <sup>※</sup>
ROA(%)	2.6	7.7	4.0	2.7 <sup>※</sup>

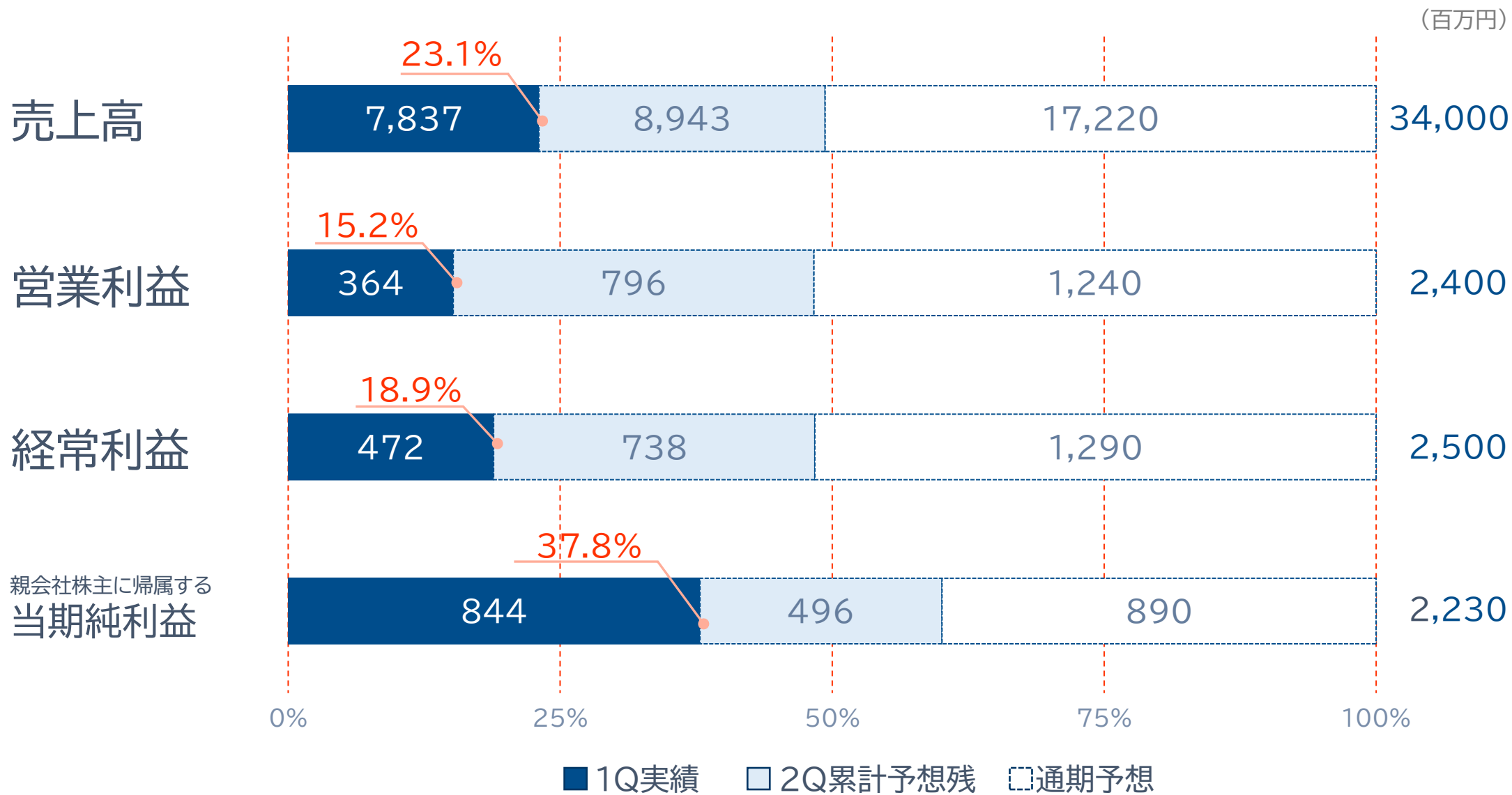
※笠岡工場補助金を除いて算出

# 主要株式指標

	22/10	23/10	24/10	25/1
株価(円)	1,021	1,605	1,470	1,486
配当額(円)	36	50	60	65 ※1
配当性向(%)	54.7	22.4	54.2	40.5 ※1
BPS	1,856円11銭	2,028円93銭	2,088円91銭	2,156円16銭
PBR	0.55	0.79	0.70	0.69
株主数(人)	31,252	33,074	35,686	35,686 ※2

※1 予想 ※2 24/10末時点

# 業績予想



# 製品分類別売上高

(百万円)

製品分類		主な製品・用途	22/10期	23/10期	24/10期	25/10期	
			通期実績	通期実績	通期実績	1Q実績	通期予想
合成樹脂	シート・建築資材	シート・ラミクロス 土のう	5,804	5,935	6,114	1,449	6,276
	産業資材	フレコンバッグ 原糸	7,538	6,635	5,768	1,320	5,911
	バルチップ	インフラ・建設・鉱山	4,825	5,289	5,325	1,256	5,599
	生活資材	粘着関連・人工芝 メルタック	6,433	7,565	8,729	2,292	9,022
	その他	仕入商品等	967	927	806	169	815
計			25,570	26,353	26,744	6,488	27,625



# 製品分類別売上高


(百万円)

製品分類	主な製品・用途	22/10期	23/10期	24/10期	25/10期	
		通期実績	通期実績	通期実績	1Q実績	通期予想
機械	紙スリッター	392	519	1,148	317	654
	フィルムスリッター	2,862	3,109	3,484	746	4,046
	スクリーンチェン ジャー・リサイクル機器	1,055	1,021	1,529	269	1,300
	その他	71	241	211	15	374
計		4,382	4,891	6,373	1,348	6,375

## ■一次産業の用途開発に向けて連携

第一次産業分野での製品展開を強化するため、農林中央金庫、岡山県森林組合連合会及び新見市森林組合と連携協定を締結しました。

現場密着のニーズ発掘や、森林由来のJ-クレジット活用などを通じて、より付加価値の高い製品開発を進めてまいります。



## ■金属箔用スリッターを初受注

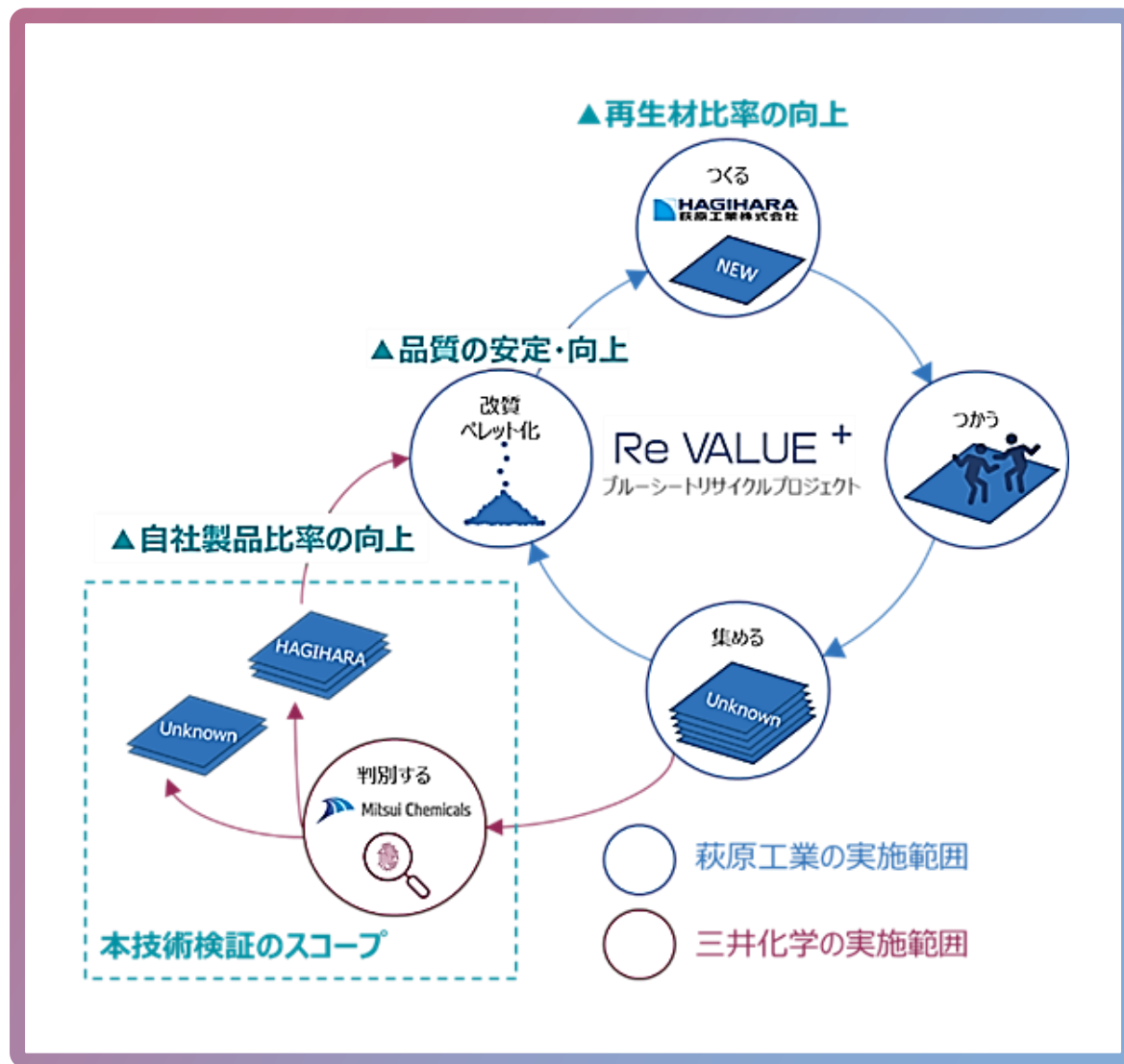
2023年3月に株式会社IHI物流産業システムより金属箔用スリッター関連技術を譲受け、譲受け元より引き継いだ初号機に続き、自社としては初の受注を獲得しました。引き継ぎの受注と高品質なものづくりにより、当該分野のトップメーカーとしての地位を確実にしてまいります。

## ■水平リサイクルの品質向上に向けて連携

三井化学株式会社と連携して、回収ブルーシートから自社製品のみを判別する手法の確立に向けた取り組みを開始しました。

高品質なリサイクルの障害である不純物の混入を防ぎ、ブルーシート水平リサイクルの品質向上につながるなど、サーキュラーエコノミー実現の鍵となる技術です。

当社は様々な企業や研究機関等と連携して、我が国のリサイクル技術の向上に貢献してまいります。



### 【資料についてのご注意】

この資料に掲載されている業績見通し、その他今後の予測・戦略等に関する情報は、本資料の作成時点において、当社が合理的に入手可能な情報に基づき、通常予測し得る範囲内で為した判断に基づくものです。

しかしながら現実には、通常予測し得ないような特別事情の発生または通常予測し得ないような結果の発生等により、本資料記載の業績見通しとは異なる結果を生じ得るリスクを含んでおります。

当社といたしましては、投資家の皆様にとって重要と考えられるような情報について、その積極的な開示に努めてまいります。本資料記載の業績見通しのみにより全面的にご判断されることはくれぐれもお控えになられるようお願いいたします。

なお、いかなる目的であれ、当資料を無断で複製、または転送等を行われぬようお願いいたします。

お問い合わせ先  
萩原工業株式会社  
経営企画室(吉田)

MAIL: [info@hagihara.co.jp](mailto:info@hagihara.co.jp)  
URL : <https://www.hagihara.co.jp/>