

2024年10月期 第3四半期

# 決算補足説明資料

ハミダセ、アミダセ。

萩原工業 株式会社 証券コード:7856

©2024 Hagihara Industries Inc.

- ① 2024年10月期 第3四半期 業績ハイライト ————— P 4
- ② エリア/セグメント/子会社概況 ————— P 9
- ③ バランスシート/その他指標 ————— P11
- ④ 業績予想 ————— P15
- ⑤ 製品分類別売上高 ————— P16
- ⑥ トピック ————— P18

# (参考)事業環境指標

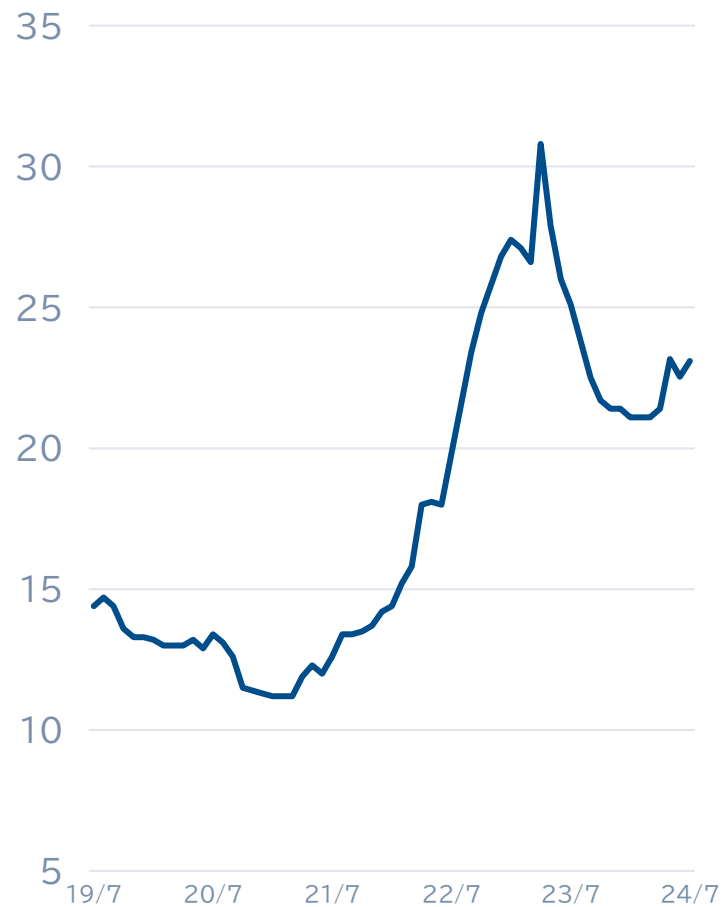
## ナフサ

(円/KL)



## 電力費

(円/kWh)



## US\$

(円)

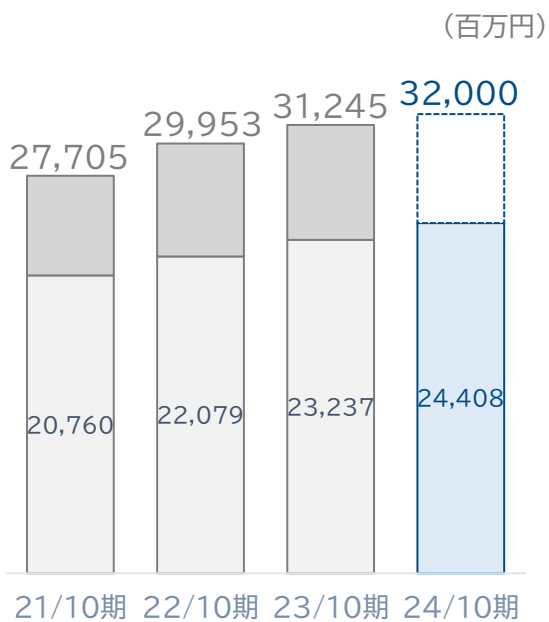


# 業績ハイライト 一連結

## 売上高

24,408 百万円

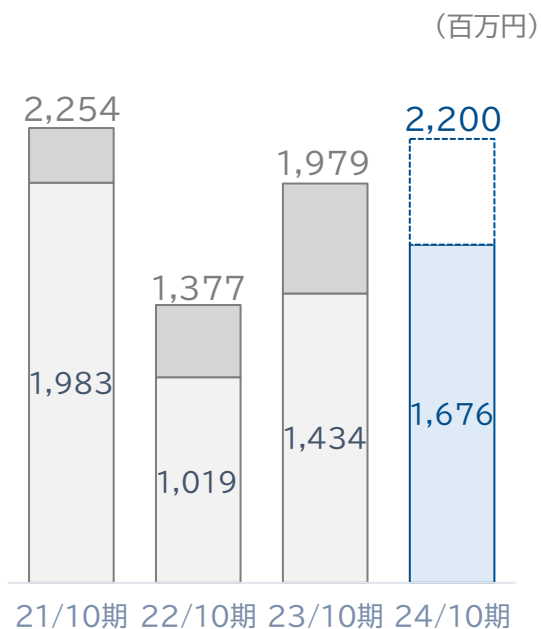
前期比 +5.0%  
(+1,171百万円)



## 営業利益

1,676 百万円

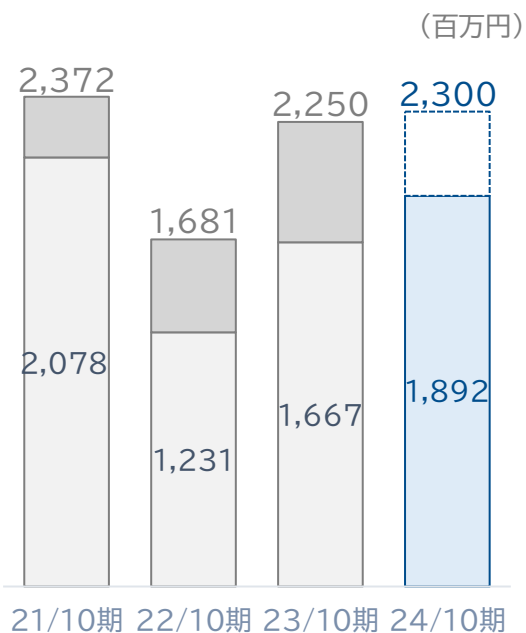
前期比 +16.9%  
(+242百万円)



## 経常利益

1,892 百万円

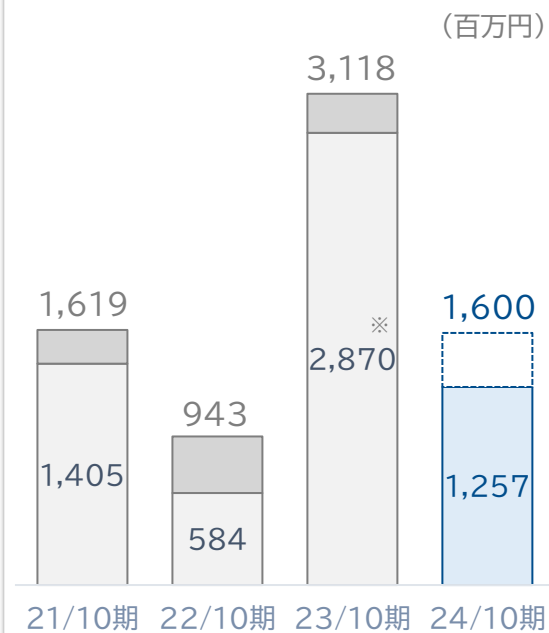
前期比 +13.5%  
(+225百万円)



## 親会社株主に帰属する 四半期純利益

1,257 百万円

前期比 ▲56.2%  
(▲1,613百万円)

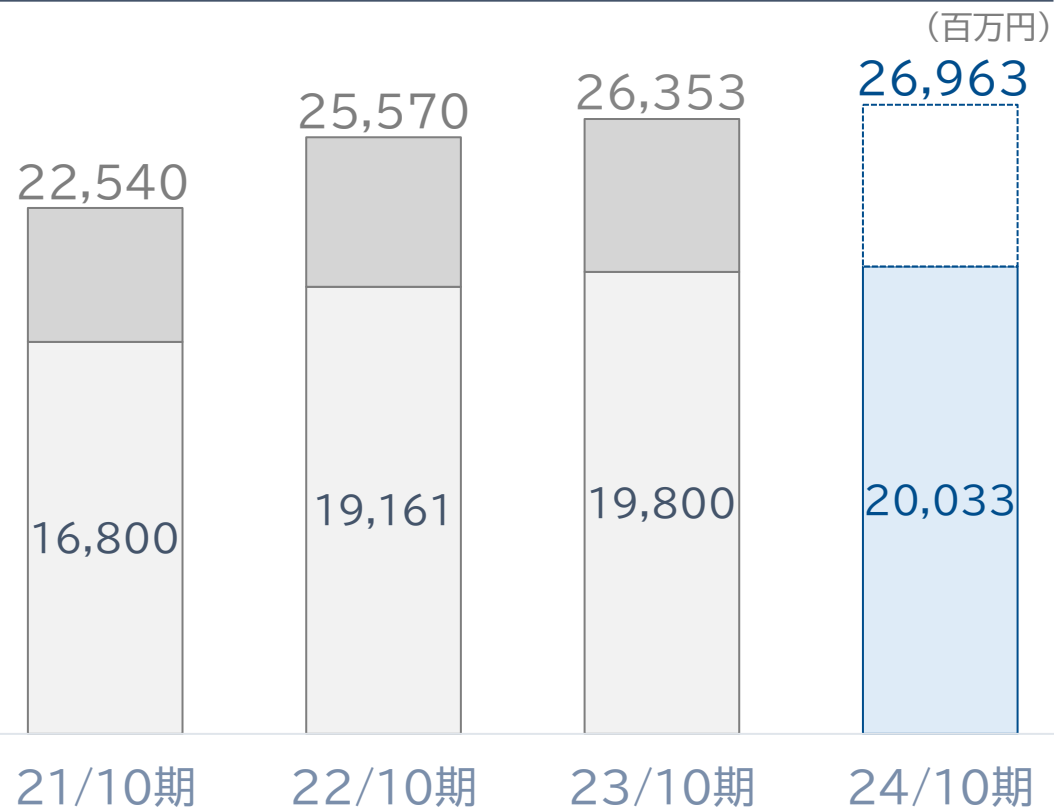


※中国子会社の収用補償金を特別利益に計上

# 業績ハイライト -合成樹脂加工製品事業-

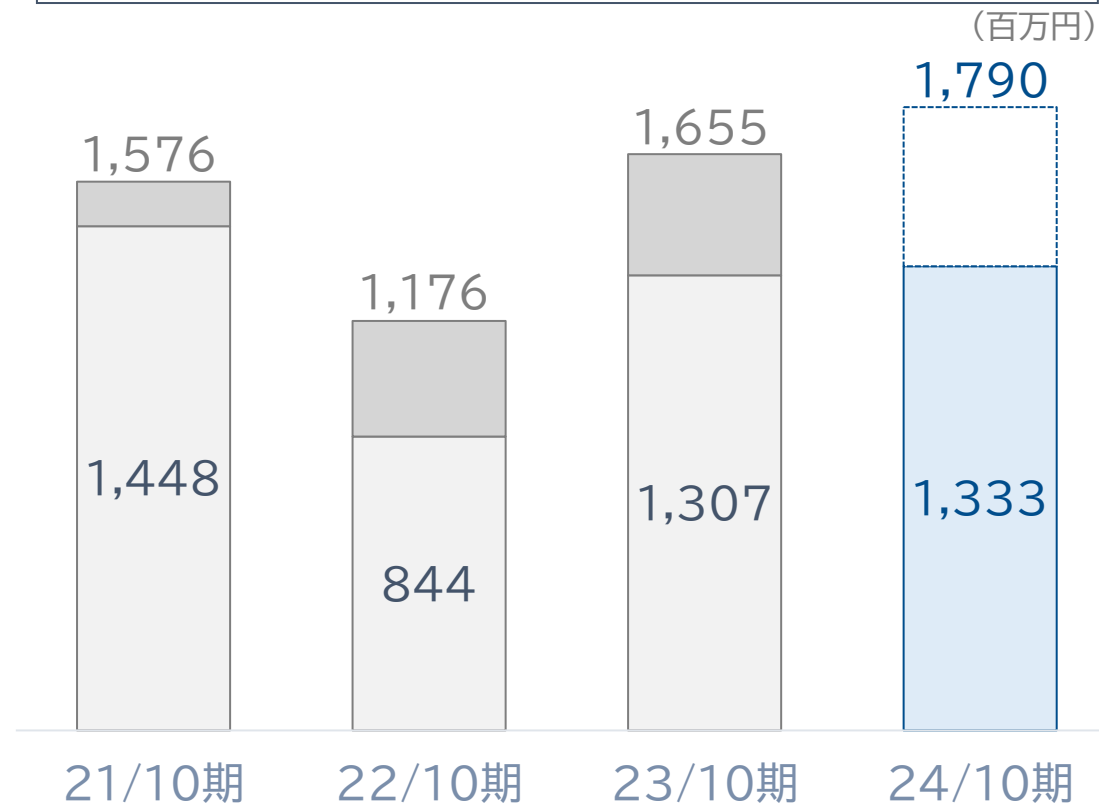
## 売上高

**20,033**百万円 前期比 **+1.2%**  
(+232百万円)



## 営業利益

**1,333**百万円 前期比 **+2.0%**  
(+25百万円)



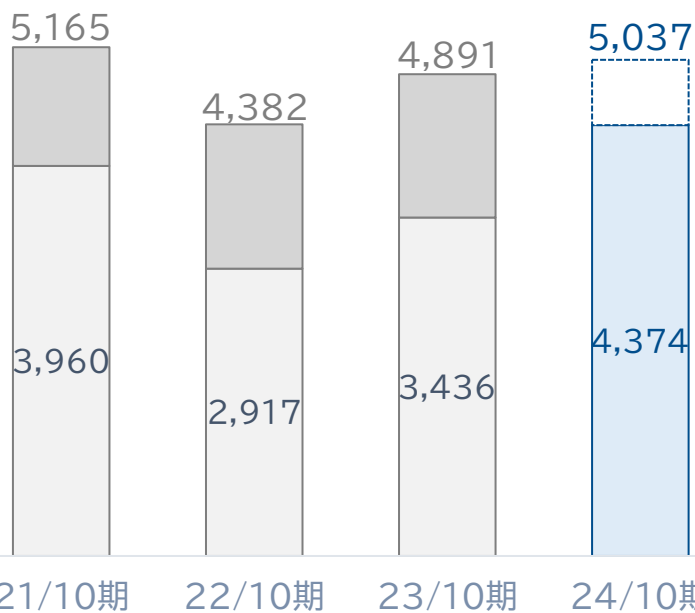
# 業績ハイライト -機械製品事業-

## 売上高

**4,374**百万円

前期比 **+27.3%**  
(+938百万円)

(百万円)

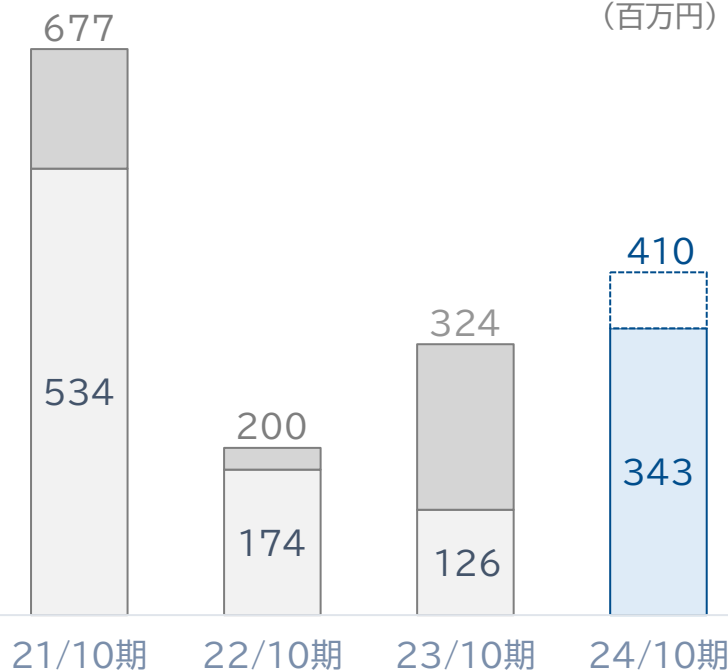


## 営業利益

**343**百万円

前期比 **+171.1%**  
(+216百万円)

(百万円)



## 受注残高

**6,012**百万円

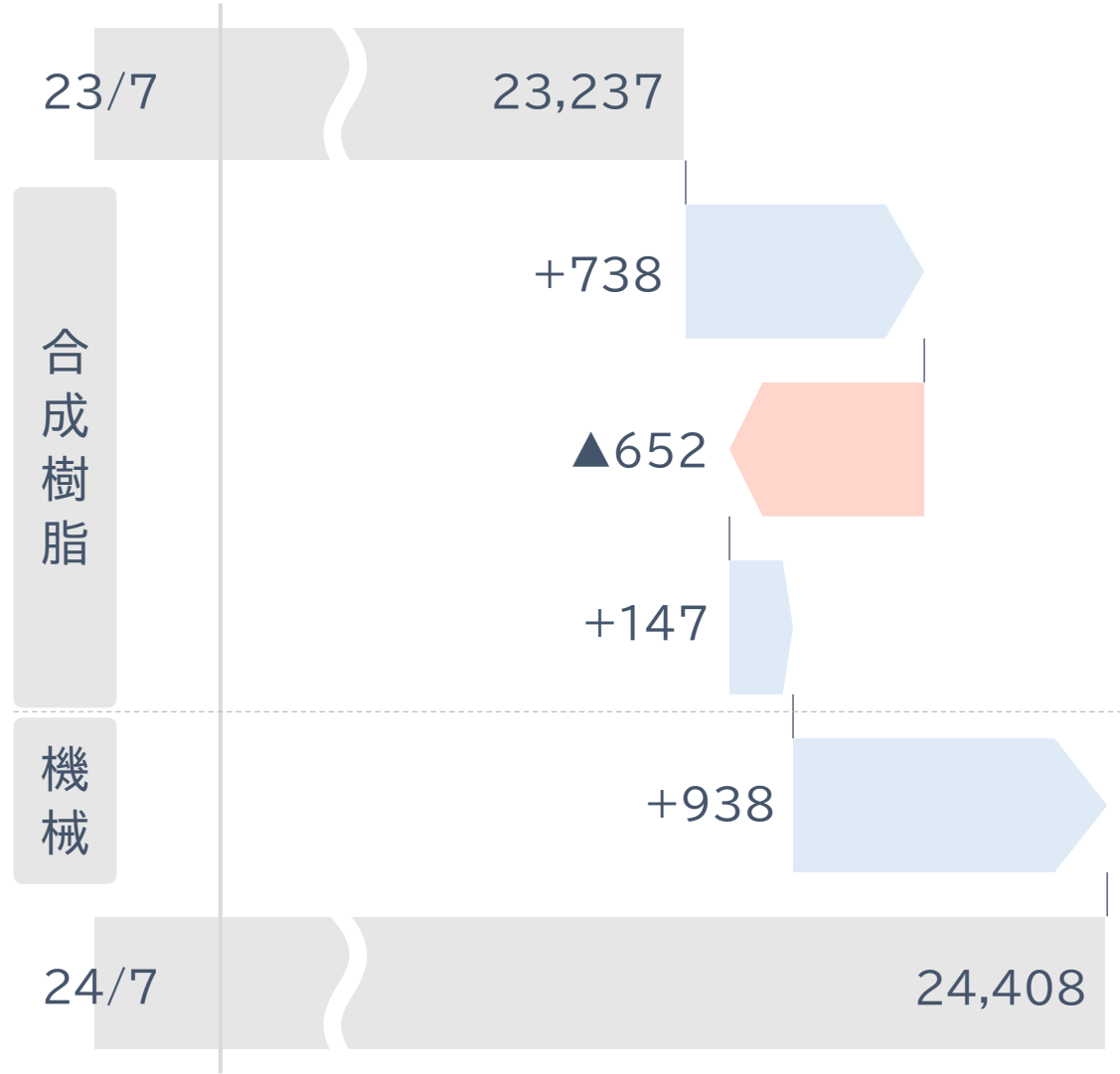
前期比 **▲21.5%**  
(▲1,648万円)

(百万円)



# 売上高分析

(百万円)

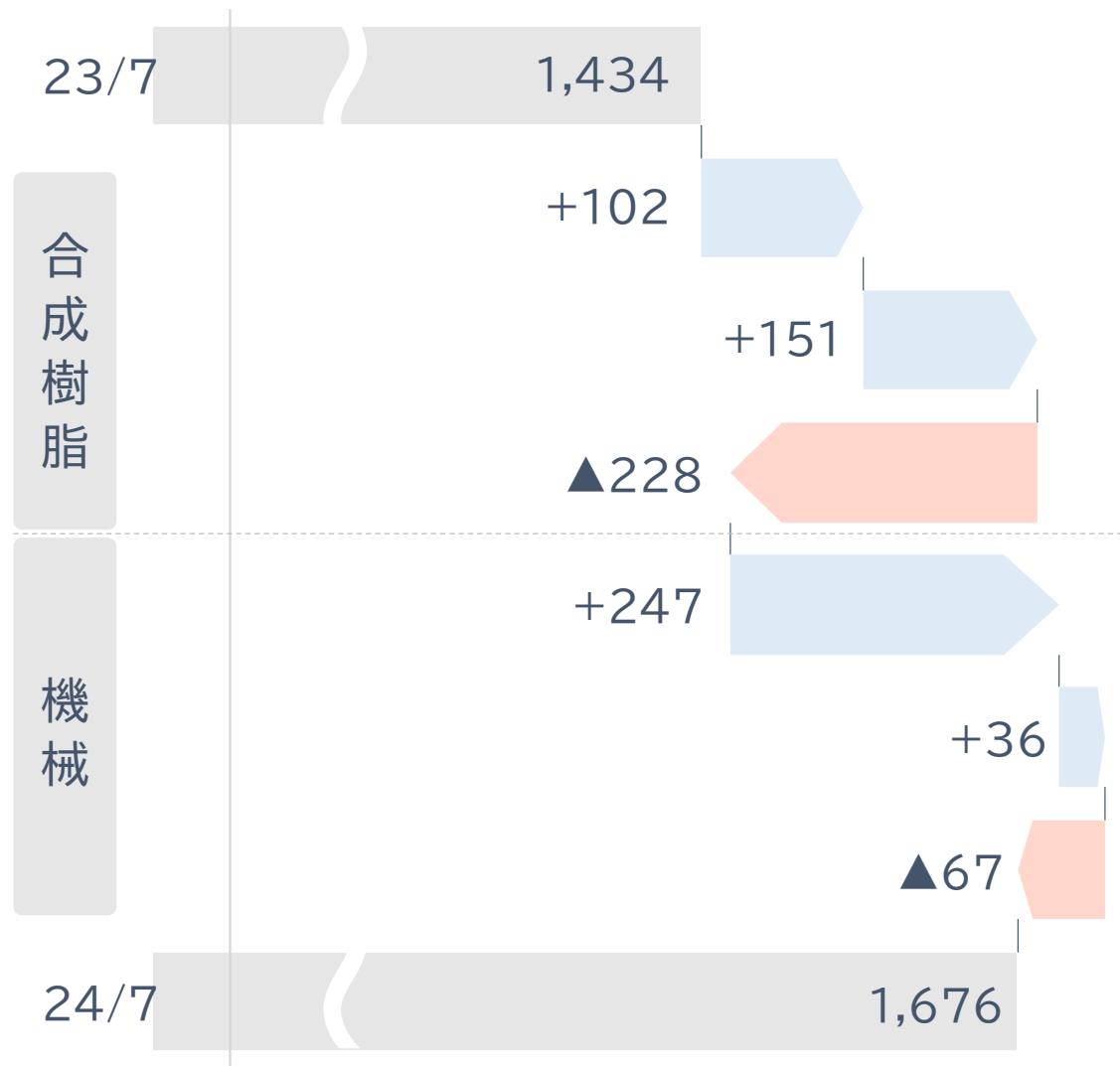


## 主な要因

- ▶販売単価UP 原材料価格等の価格転嫁
- ▶販売数量減少(人工芝、ラミクロス等)
- ▶為替影響 円安による増収
- ▶機械製品事業の売上増収(紙スリッター等)

# 営業利益分析

(百万円)



## 主な要因

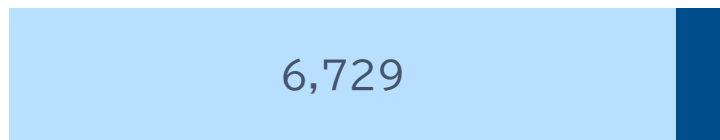
- ▶売上高増加による影響
- ▶物価上昇に伴う価格転嫁による影響
- ▶販管費増加による影響
- ▶売上高増加による影響
- ▶利益率改善による影響
- ▶販管費増加による影響



# エリア/セグメント別 売上高

## 海外売上高

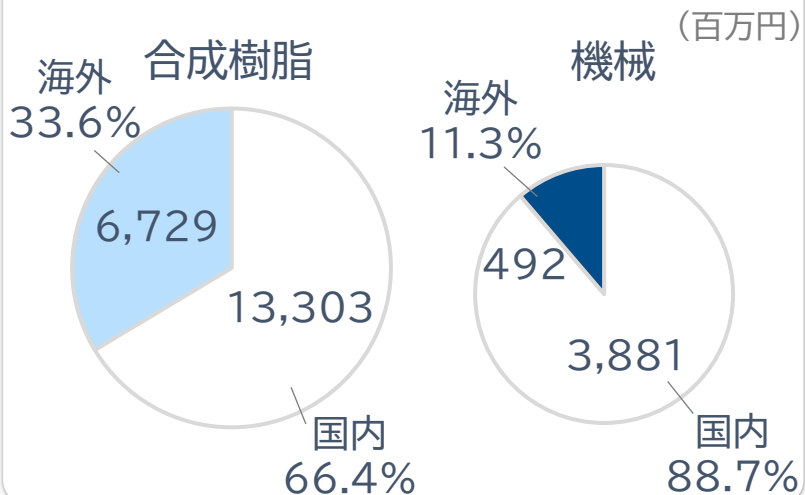
全社 7,222百万円 (百万円)  
492



■ 合成樹脂 ■ 機械

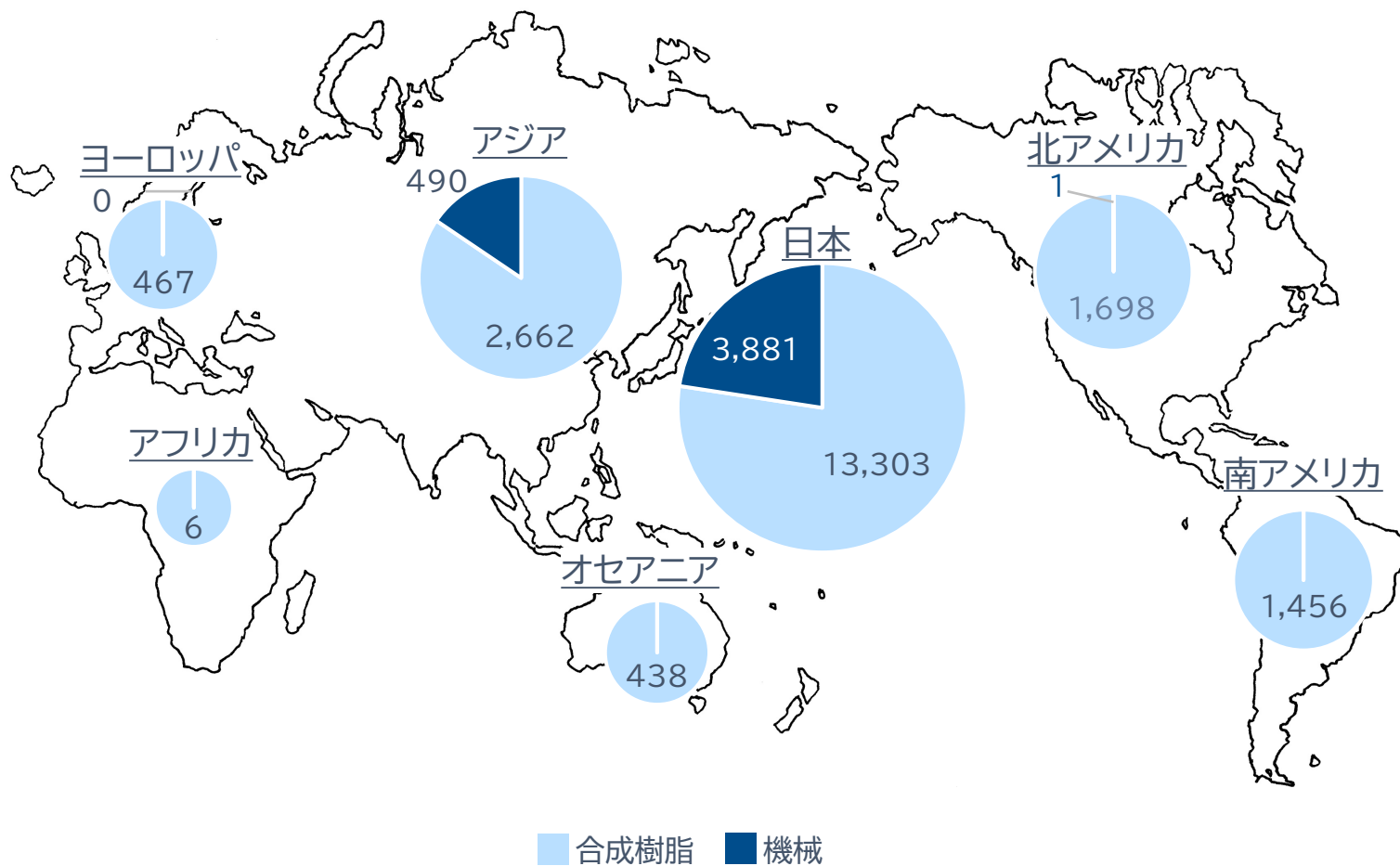
## 海外売上比率

全社 29.6%



## エリア別 売上高

(百万円)



# セグメント・子会社

(百万円)

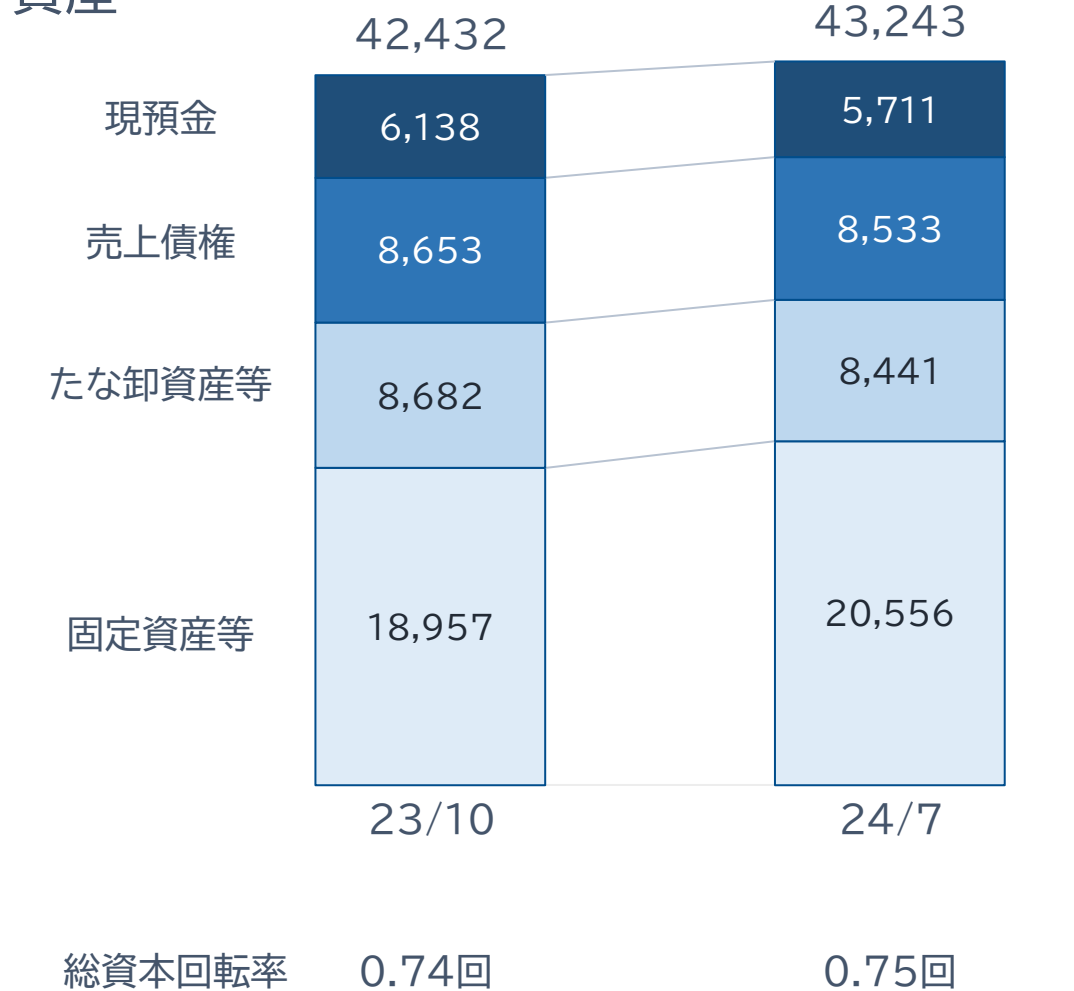
	23/7		24/7		増 減	
	売上高	営業利益	売上高	営業利益	売上高	営業利益
萩原工業	11,522	441	11,447	340	▲75	▲101
Hagihara Westjava Industries	3,381	60	3,501	92	120	32
BarChip Group(海外)	3,290	232	3,429	227	139	▲5
バルチップ(国内)	1,506	676	1,563	706	57	30
Hagihara Industries Yguazu	-	▲56	197	▲49	197	7
東洋平成ポリマー	3,185	89	3,152	97	▲33	8
<b>合成樹脂 計</b>	<b>19,800</b>	<b>1,307</b>	<b>20,033</b>	<b>1,333</b>	<b>233</b>	<b>26</b>
萩原工業	3,341	92	4,289	293	948	201
萩華(上海)	519	31	584	25	65	▲6
<b>機械 計</b>	<b>3,436</b>	<b>126</b>	<b>4,374</b>	<b>343</b>	<b>938</b>	<b>217</b>

※2024年4月1日付で萩原工業は日本ファブウエルドを吸収合併

# バランスシート

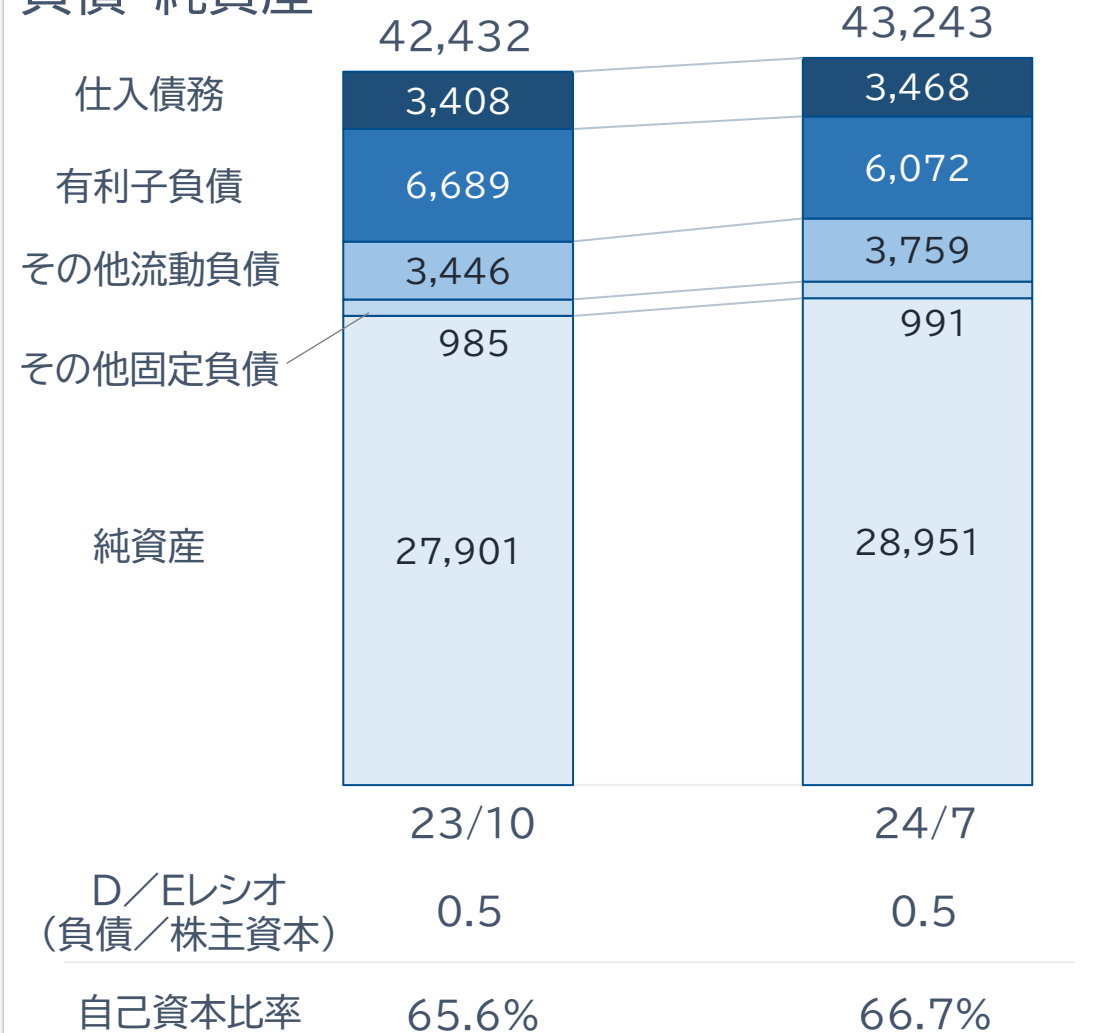
## 資産

(百万円)

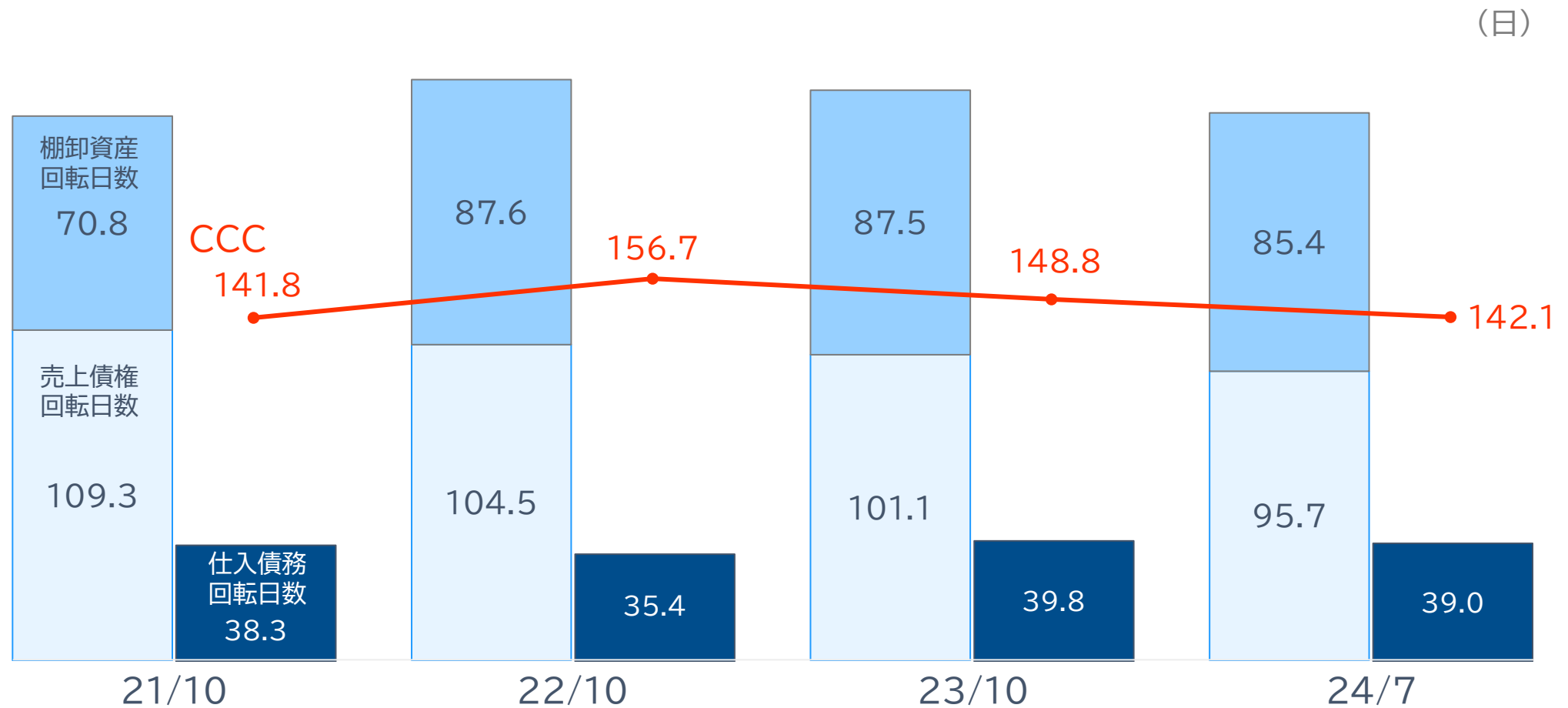


## 負債・純資産

(百万円)



# CCC(キャッシュ・コンバージョン・サイクル)



※CCC = 棚卸資産回転日数 + 売上債権回転日数 - 仕入債務回転日数

# 各種数値・指標

	21/10	22/10	23/10 <sup>※</sup>	24/7
ROE(%)	6.6	3.7	11.6	5.9
ROA(%)	4.8	2.6	7.7	3.9

※中国子会社の収用補償金を特別利益に計上

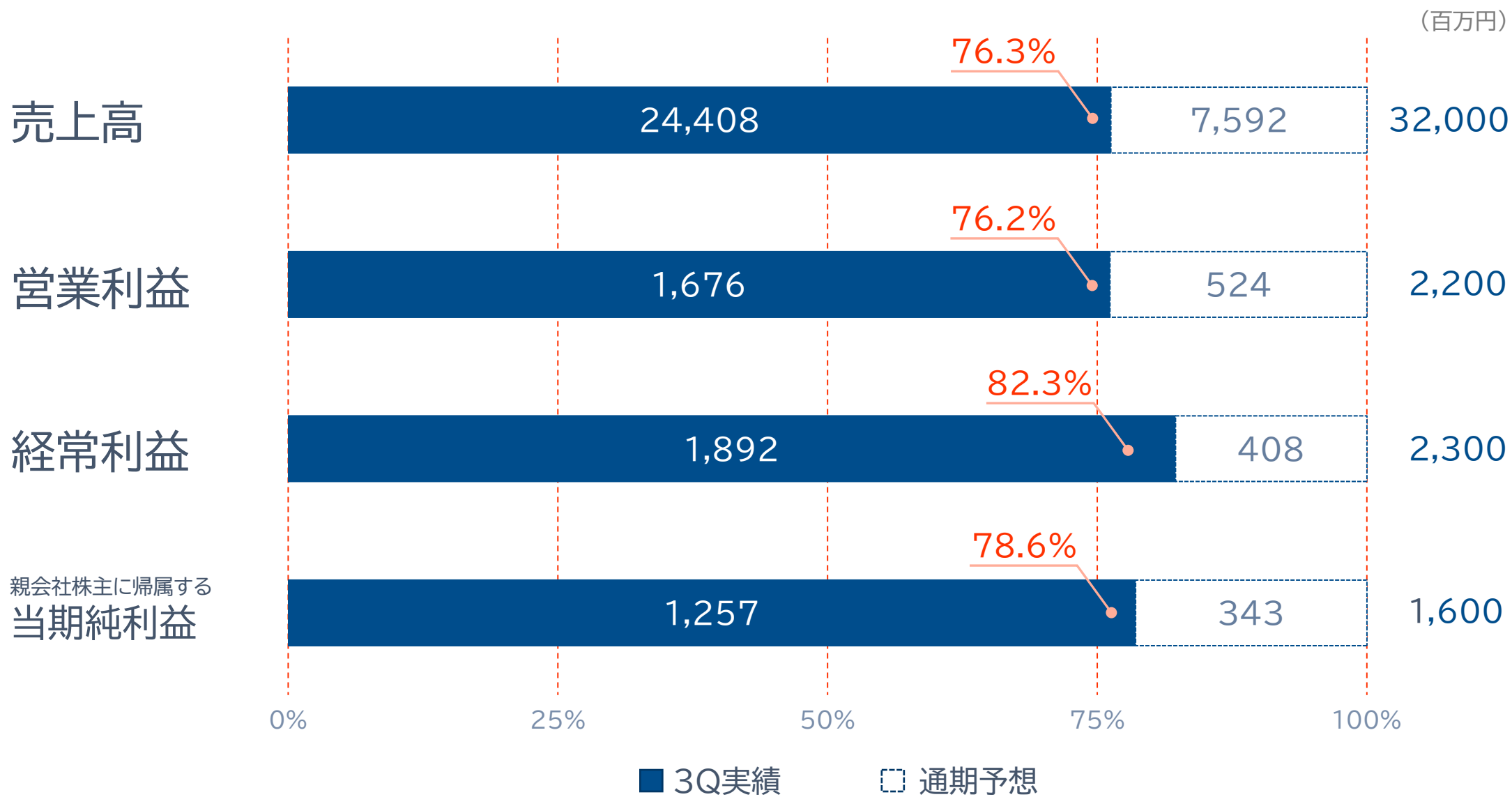
# 主要株式指標

	21/10	22/10	23/10	24/7
株価(円)	1,500	1,021	1,605	1,598
配当額(円)	36	36	50	50 ※1
配当性向(%)	32.2	54.7	22.4	42.9 ※1
BPS	1,744円15銭	1,856円11銭	2,028円93銭	2,102円70銭
PBR	0.86	0.55	0.79	0.76
株主数(人)	18,908	31,252	33,074	28,204 ※2

※1 通期予想

※2 24/4末時点

# 業績予想



# 製品分類別売上高

(百万円)

製品分類		主な製品・用途	21/10期	22/10期	23/10期	24/10期	
			通期実績	通期実績	通期実績	3Q実績(構成比率)	通期予想
合成樹脂	産業資材	シート・建築資材	5,421	5,804	5,935	4,535( 22.6%)	5,771
		その他	5,360	6,109	5,521	4,258( 21.3%)	6,073
	バルチップ	インフラ・建設・鉱山	3,680	4,825	5,289	4,086( 20.4%)	5,924
	生活資材	粘着関連・人工芝 メルタック等	7,125	7,862	8,678	6,548( 32.7%)	8,358
	その他	仕入商品等	951	967	927	605( 3.0%)	833
計			22,540	25,570	26,353	20,033(100.0%)	26,962



# 製品分類別売上高

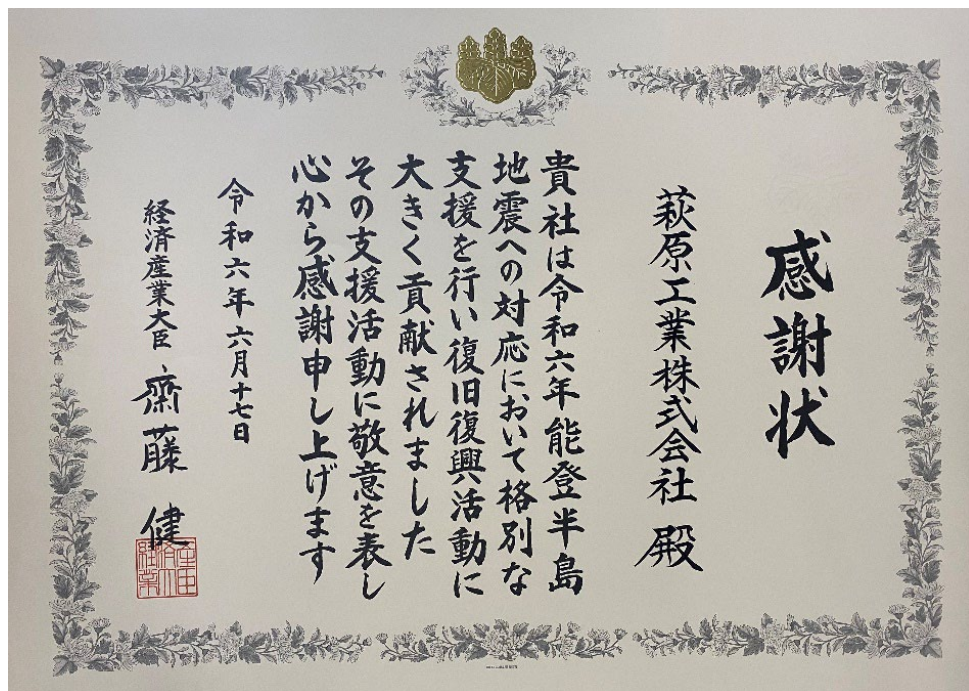
(百万円)

製品分類	主な製品・用途	21/10期	22/10期	23/10期	24/10期	
		通期実績	通期実績	通期実績	3Q実績(構成比率)	通期予想
機械	紙スリッター	925	392	519	529( 12.1%)	1,004
	フィルムスリッター	3,413	2,862	3,109	2,446( 55.9%)	2,692
	スクリーンチェンジャー・リサイクル機器	711	1,055	1,021	1,300( 29.7%)	1,145
	その他	115	71	241	96( 2.2%)	195
計		5,165	4,382	4,891	4,374(100.0%)	5,037

## ■能登半島地震の復旧対応に感謝状

令和6年能登半島地震の際、経済産業省の要請に応じてシートを営業日・昼夜を問わず生産、指定地へ速やかに出荷したことに對し、感謝状の贈呈を受けました。

今後も災害発生時には、メーカーとしての責務を果たすことを通じて、被災地の復旧・復興に貢献してまいります。



## ■第10回猛暑対策展に出展


7月に東京ビッグサイトで開催された、暑さに対する課題解決を行うことに特化した専門展示会に出展。「ターピー 遮熱シート スノーテックスシリーズ」の効果を実験装置等を通じて体験していただきました。





## ■旅する光の切り絵展に ターピーソフトメッシュシートが採用

切り絵のぬくもりと美しさに光とデジタルを融合し幻想的な空間を作り上げる展示。作品の一部にターピーソフトメッシュシートが使用されました。今後も産業資材の枠にとらわれず、シートの新たな可能性を開拓してまいります。



## ■Hagihara Westjava Industries社が 設立30周年

インドネシア子会社「Hagihara Westjava Industries社」が設立30周年を迎えました。引き続き、バルチップ、フレコンバッグ等の生産拠点として、当社グループの一翼を担います。



### 【資料についてのご注意】

この資料に掲載されている業績見通し、その他今後の予測・戦略等に関わる情報は、本資料の作成時点において、当社が合理的に入手可能な情報に基づき、通常予測し得る範囲内で為した判断に基づくものです。

しかしながら現実には、通常予測し得ないような特別事情の発生または通常予測し得ないような結果の発生等により、本資料記載の業績見通しとは異なる結果を生じ得るリスクを含んでおります。

当社といたしましては、投資家の皆様にとって重要と考えられるような情報について、その積極的な開示に努めてまいります。本資料記載の業績見通しのみにより全面的にご判断されることはくれぐれもお控えになられるようお願いいたします。

なお、いかなる目的であれ、当資料を無断で複製、または転送等を行われぬようお願いいたします。

お問い合わせ先

萩原工業株式会社  
事業支援部門(吉田)

MAIL: [info@hagihara.co.jp](mailto:info@hagihara.co.jp)

URL : <https://www.hagihara.co.jp/>